



Ciudad de México, 10 de febrero de 2016.

No. 009/2016.

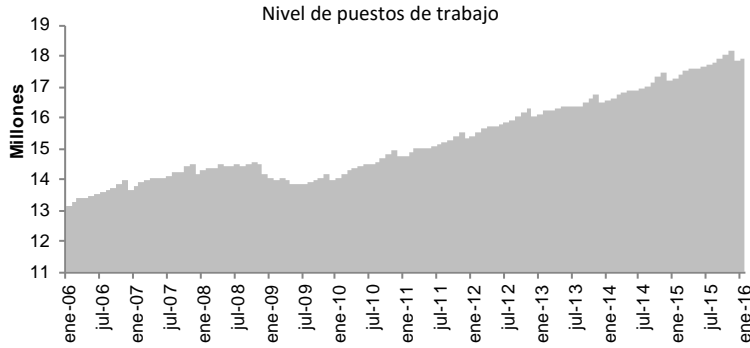
Puestos de trabajo afiliados al Instituto Mexicano del Seguro Social (IMSS) al mes de enero de 2016[§]

- La creación de empleo durante enero de 2016 es de 69,170 empleos, 9,386 puestos más que lo reportado en enero de 2015 (59,784), y 13,808 superior al promedio de los eneros de los 10 años previos (55,362).
- El crecimiento en los últimos 12 meses es de 653,832 empleos, equivalente a una tasa anual de 3.8%. El 91.2% (596,248) del empleo generado en el último año es permanente, lo que representa el mayor incremento desde que se tenga registro considerando mismo periodo.
- Con lo anterior, al 31 de enero de 2016 se alcanzó el registro de 17,953,203 puestos de trabajo. El 85.7% son plazas permanentes y 14.3% plazas eventuales. En los últimos cuatro años estos porcentajes se han mantenido relativamente constantes.
- El aumento anual en el empleo fue impulsado principalmente por la industria de la transformación con un crecimiento ponderado de 1.2%, y servicios para empresas con 0.9%. Los sectores con el mayor crecimiento porcentual fueron agropecuario con 7.8%, y transportes y comunicaciones con 6.6%.
- Los estados de mayor incremento anual son Quintana Roo, Querétaro, Chihuahua, Aguascalientes, Sinaloa y Baja California Sur, con un aumento superior a 6.0%.

§ Series mensuales de empleo asegurado por diferentes dimensiones de interés tales como actividad económica, delegación de adscripción al IMSS, tamaño de patrón, entre otras, se encuentran disponibles en la página de internet del Instituto, sección de Estadísticas en <http://www.imss.gob.mx/conoce-al-imss/informes-estadisticas>, y en consulta dinámica (cubos).

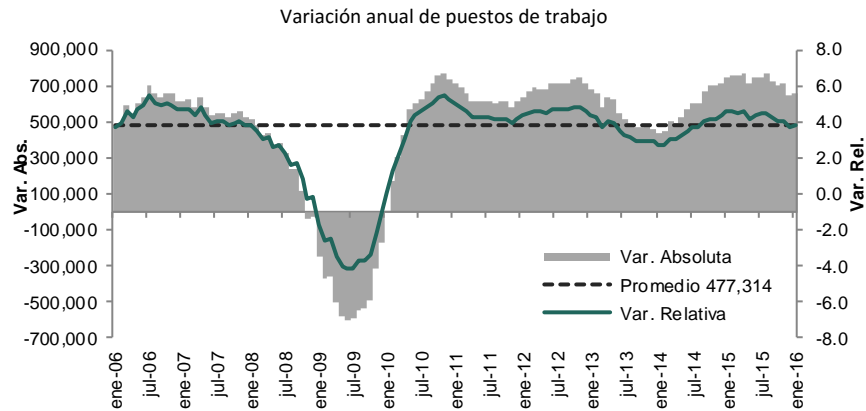


Empleo asegurado en el IMSS

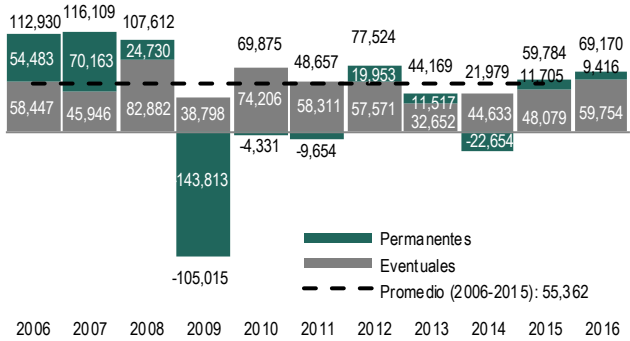


Puestos de trabajo al 31-ene-16:
17,953,203

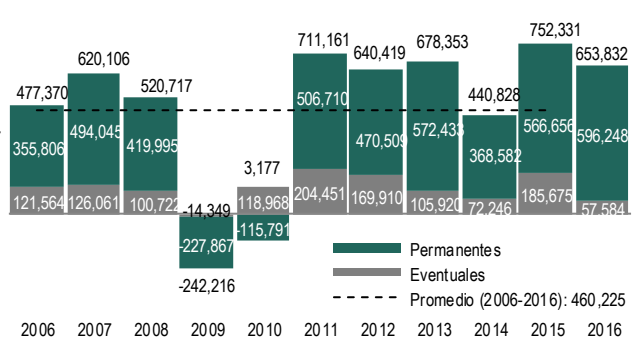
Variación	
Con respecto al 31-ene-15	653,832 (3.8%)
Con respecto al 31-dic-15	69,170 (0.39%)



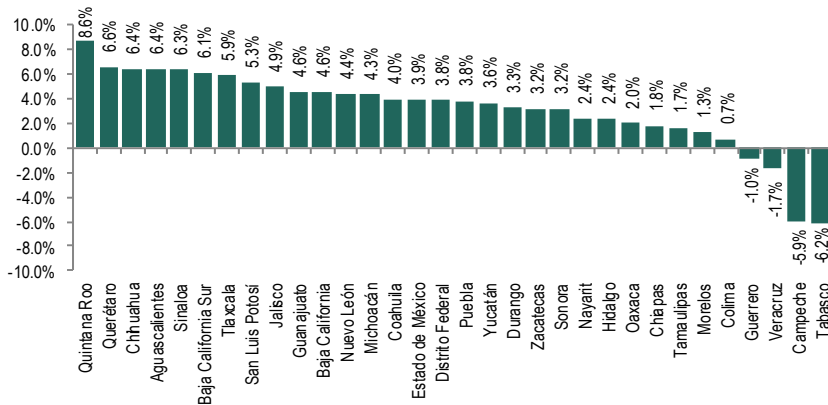
Variación mensual de puestos de trabajo en el IMSS, al 31 de enero de cada año



Variación de anual de puestos de trabajo en el IMSS, al 31 de enero de cada año



% Variación anual de puestos de trabajo por entidad federativa (ene-16 / ene-15)



% Variación anual de puestos de trabajo por sector económico (ene-16 / ene-15)

