



## BOLETÍN DE PRENSA

Ciudad de México, miércoles 8 de abril de **2026**

No. 187/2026

# Puestos de trabajo afiliados al Instituto Mexicano del Seguro Social

- Al 31 de marzo de 2026, se tienen registrados ante el Instituto Mexicano del Seguro Social (IMSS) 22,724,680 (veintidós millones setecientos veinticuatro mil seiscientos ochenta) puestos de trabajo, dentro de los cuales 155,520 (ciento cincuenta y cinco mil quinientos veinte) corresponden a puestos de trabajo de plataformas digitales, del número total de puestos de trabajo, es la tercer cifra máxima desde que se tenga registro y cifra máxima considerando solo los meses de marzo, de los cuales el 86.9% (ochenta y seis punto nueve por ciento) son permanentes y el 13.1% (trece punto uno por ciento) son eventuales. Los puestos permanentes, 19,738,191 (diecinueve millones setecientos treinta y ocho mil ciento noventa y uno) son la mayor afiliación para un mes de marzo.
- El incremento mensual durante marzo 2026 fue de 32,930 (treinta y dos mil novecientos treinta) puestos.
- Con lo anterior, la creación de empleo en lo que va del año es de 207,604 (doscientos siete mil seiscientos cuatro) puestos, de los cuales el 83.1% (ochenta y tres punto uno por ciento) corresponde a trabajo permanente.
- En los últimos doce meses se observa un crecimiento de 259,570 (doscientos cincuenta y nueve mil quinientos setenta) puestos de trabajo que representan una tasa anual de 1.2% (uno punto dos por ciento).
- Los sectores económicos con el mayor crecimiento porcentual anual en puestos de trabajo son el de comunicaciones y transportes con 10.0% (diez punto cero por ciento), comercio con 3.4% (tres punto cuatro por ciento) y electricidad con 2.1% (dos punto uno por ciento). Por entidad federativa destacan, Estado de México, Ciudad de México, Hidalgo y Baja California Sur con aumentos anuales mayores a 2.5% (dos punto cinco por ciento).

**SE REGISTRÓ UN SALARIO PROMEDIO DE \$663.5**



**2026**  
año de  
**Margarita  
Maza**

---



- Al cierre de marzo 2026, el salario base de cotización promedio de los puestos de trabajo afiliados al IMSS alcanzó un monto de \$663.5 (seiscientos sesenta y tres punto cinco pesos), el más alto considerando solo los meses de marzo y el segundo para cualquier mes desde que se tenga registro.
- Este salario presenta, en su comparación anual, un cambio nominal de \$44.2 (cuarenta y cuatro punto dos pesos), el cuarto mayor aumento de entre todos los marzos desde que se tenga registro, en términos relativos la variación anual es de 7.1% (siete punto uno por ciento).

### **EN MARZO SE REGISTRA LA AFILIACIÓN DE MÁS DE UN MILLÓN DE PATRONES**

- Al 31 de marzo de 2026, se tienen inscritos ante el Instituto 1,020,270 (un millón veinte mil doscientos setenta) registros patronales, con una variación mensual negativa de 1,726 (mil setecientos veintiséis) registros, correspondientes a una tasa de -0.2% (menos cero punto dos por ciento). En su comparación porcentual anual la variación es negativa de 2.7% (dos punto siete por ciento). Lo anterior, se explica principalmente por la implementación de medidas de seguridad en la apertura de registros patronales de personas físicas.

### **ADICIONALMENTE, EL IMSS PROPORCIONA SEGURIDAD SOCIAL A 8.7 MILLONES DE PERSONAS EN OTRAS MODALIDADES DE OCUPACIÓN**

- Al 31 de marzo de 2026, un total de 8,240,676 (ocho millones doscientos cuarenta mil seiscientos setenta y seis) personas afiliadas al Seguro Facultativo cuentan con los servicios médicos del IMSS.
- Se registran 141,619 (ciento cuarenta y un mil seiscientos diecinueve) afiliados al Seguro de Salud para la Familia, a través del cual se brinda atención médica a personas que se incorporan voluntariamente al IMSS.
- Un total de 254,747 (doscientos cincuenta y cuatro mil setecientos cuarenta y siete) asegurados en el esquema de Continuación Voluntaria del Régimen Obligatorio.

### **PLATAFORMAS DIGITALES**

- Al cierre de marzo de 2026 se registraron 1,337,368 (un millón trescientos treinta y siete mil trescientos sesenta y ocho) personas beneficiadas con la reforma de plataformas digitales, de las cuales 155,520 (ciento cincuenta y cinco mil quinientos veinte) superaron el umbral del ingreso neto mensual inscritos a dieciséis plataformas digitales registradas, convirtiéndose en puestos de trabajo, lo que les permite el acceso a todos los seguros del IMSS (enfermedades y maternidad; riesgos de trabajo; invalidez y vida; retiro, cesantía en edad avanzada y vejez; guarderías y prestaciones sociales).





- Al 31 de marzo se observa una variación mensual de -8,376 (menos ocho mil trescientos setenta y seis) puestos de plataformas digitales.
- Las personas beneficiarias de la reforma de plataformas digitales que no superaron el umbral del ingreso neto mensual, pero fueron dadas de alta, quedan cubiertas con el seguro de riesgos de trabajo que los protege en caso de accidentes en trayecto o enfermedad durante el desempeño del servicio que se presta a través de la plataforma digital, el cual brinda el derecho de pago del 100% de su salario registrado durante el tiempo que dure la incapacidad, además de atención médica, quirúrgica, farmacéutica y hospitalaria.
- El salario promedio diario asociado es de \$438.9 (cuatrocientos treinta y ocho punto nueve pesos).

### **56,540 PUESTOS AFILIADOS COMO PERSONAS TRABAJADORAS DEL HOGAR**

- Durante el mes de marzo se registraron 56,540 (cincuenta y seis mil quinientos cuarenta) puestos asociados a personas trabajadoras del hogar.
- De estos 56,540 (cincuenta y seis mil quinientos cuarenta) puestos, se espera un total de 92,669 (noventa y dos mil seiscientos sesenta y nueve) beneficiarios potenciales.
- El salario promedio diario asociado es de \$501.9 (quinientos uno punto nueve pesos).
- Las Personas Trabajadoras del Hogar cuentan con la cobertura de los cinco seguros del IMSS (Enfermedades y Maternidad; Riesgos de Trabajo; Invalidez y Vida; Retiro, Cesantía en Edad Avanzada y Vejez; Guarderías y Prestaciones Sociales) para ellos y sus beneficiarios legales.

### **415,717 PUESTOS AFILIADOS COMO PERSONAS TRABAJADORAS INDEPENDIENTES (ASEGURAMIENTO VOLUNTARIO)**

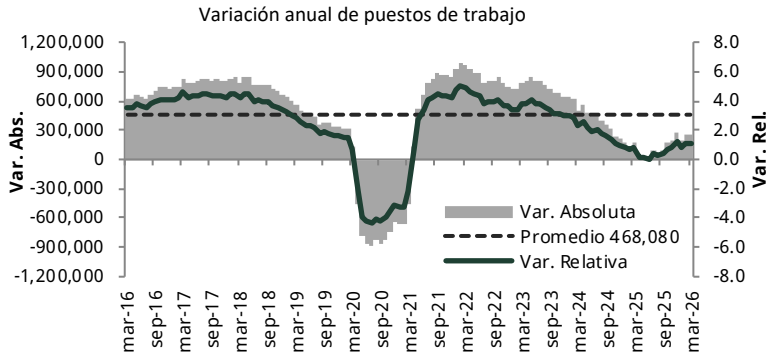
- Durante el mes de marzo se registraron 415,717 (cuatrocientos quince mil setecientos diecisiete) puestos asociados a personas trabajadoras independientes.
- De estos, se espera un total de 681,360 (seiscientos ochenta y un mil trescientos sesenta) beneficiarios potenciales.
- El salario promedio diario asociado es de \$369.1 (trescientos sesenta y nueve punto un pesos).





- Las Personas Trabajadoras Independientes cuentan con la cobertura de los cinco seguros del IMSS (Enfermedades y Maternidad; Riesgos de Trabajo; Invalidez y Vida; Retiro, Cesantía en Edad Avanzada y Vejez; Guarderías y Prestaciones Sociales) para ellos y sus beneficiarios legales.

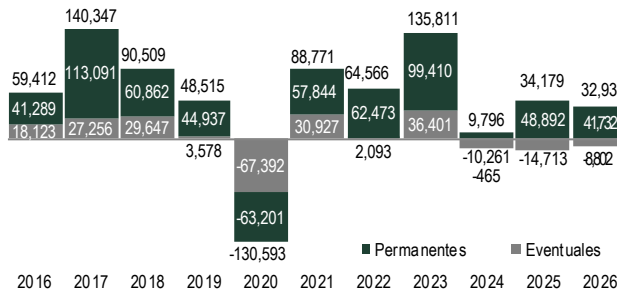
### Puestos de Trabajo Afiliados al IMSS



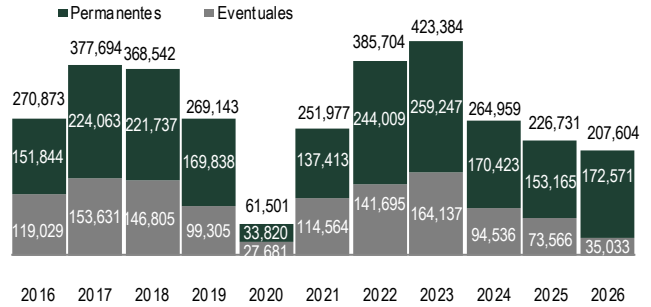
Puestos de trabajo al 31-mar-26: 22,724,680

Variación	
Con respecto al 31-mar-25	259,570 (1.2%)
Con respecto al 31-dic-25	207,604 (0.9%)
Con respecto al 28-feb-26	32,930 (0.1%)


Variación mensual de puestos de trabajo en el IMSS (marzo de cada año)



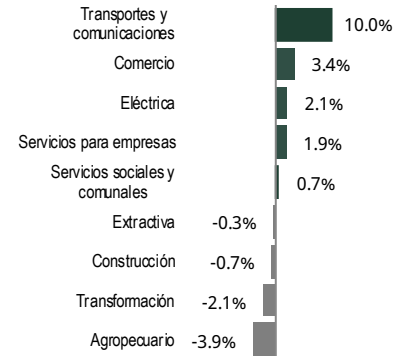
Variación en lo que va del año de puestos de trabajo en el IMSS (marzo de cada año)



% Variación anual de puestos de trabajo por entidad federativa (mar-26 / mar 25)

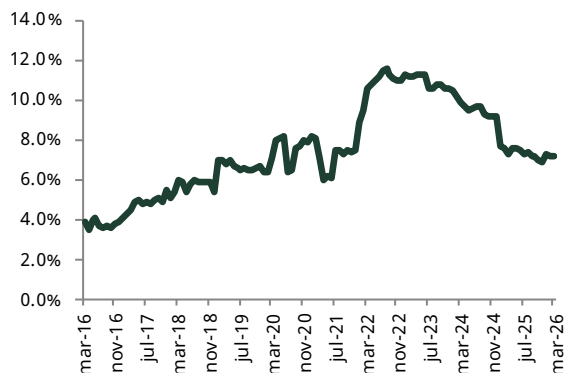


% Variación anual de puestos de trabajo por sector económico (mar-26 / mar 25)

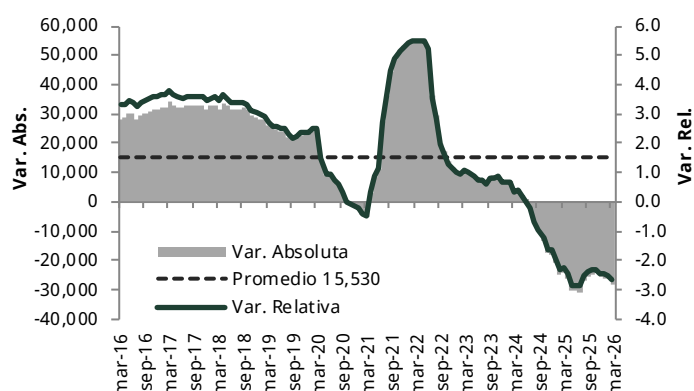




% Variación anual nominal de salario base de cotización



Variación anual de patrones



### Puestos de Trabajo y variaciones mensuales de plataformas digitales.

Periodo	Puestos de trabajo tradicionales		Puestos de trabajo asociados a plataformas digitales		Variaciones mensuales totales de puestos de trabajo	
	Puestos	Var. Abs. mensual	Puestos	Var. Abs. mensual.	Puestos	Var. Abs. mensual.
	a	c	b	d	a+b	c+d
jul-25	22,300,326		132,841		22,433,167	
ago-25	22,321,739	21,413	133,178	337	22,454,917	21,750
sep-25	22,445,925	124,186	125,757	-7,421	22,571,682	116,765
oct-25	22,639,050	193,125	150,123	24,366	22,789,173	217,491
nov-25	22,673,563	34,513	164,205	14,082	22,837,768	48,595
dic-25	22,310,555	-363,008	206,521	42,316	22,517,076	-320,692
ene-26	22,369,972	59,417	139,000	-67,521	22,508,972	-8,104
feb-26	22,527,854	157,882	163,896	24,896	22,691,750	182,778
mar-26	22,569,160	41,306	155,520	-8,376	22,724,680	<b>32,930</b>

Periodo reportado: julio a marzo 2026.

--- 000 ---

