



México, D.F., a 10 de noviembre de 2015.

No. 073/2015.

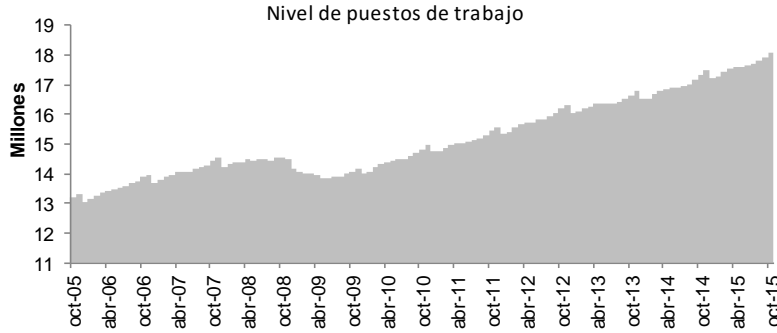
Puestos de trabajo afiliados al Instituto Mexicano del Seguro Social (IMSS) al mes de octubre de 2015[§]

- Al 31 de octubre de 2015 se rebasa la barrera de los 18 millones de empleos formales en el IMSS, llegando a una afiliación de 18,055,468 puestos de trabajo, de los cuáles el 85.6% corresponde a plazas permanentes y el 14.4% a eventuales. En los 4 últimos años estos porcentajes se han mantenido relativamente constantes.
- La creación de empleo durante octubre de este año fue de 146,479 plazas, 25,655 puestos menos que el aumento histórico reportado en octubre del año pasado (172,134), y 20,568 plazas más que el promedio registrado en los octubres de los 10 años previos (125,911).
- Por tipo de empleo, durante este mes de octubre destaca la creación de plazas permanentes con 116,664 empleos. Este es el segundo mayor incremento reportado desde que se tiene registro considerando mismo mes, solo por debajo del aumento histórico de octubre del año pasado (123,955).
- La variación del empleo en lo que va del año es de 815,881 plazas, 11,285 puestos menos que el aumento reportado en el mismo periodo del año pasado (827,166), y 192,875 plazas más que el crecimiento promedio reportado en el mismo periodo de los 10 años previos (623,006).
- El crecimiento en el empleo durante los últimos 12 meses se mantiene firme, de 703,241 puestos, equivalente a una tasa de 4.1%.
- Los estados de mayor incremento anual, superior a 9.0%, son Baja California Sur y Quintana Roo.
- A nivel sector, el aumento anual en el empleo fue impulsado principalmente por la industria de la construcción con 5.7%, el sector agropecuario con 5.5% y la industria de la transformación con 5.2%.

§ Series mensuales de empleo asegurado por diferentes dimensiones de interés tales como actividad económica, delegación de adscripción al IMSS, tamaño de patrón, entre otras, se encuentran disponibles en la página de internet del Instituto, sección de Estadísticas en <http://www.imss.gob.mx/conoce-al-imss/informes-estadisticas>, y en consulta dinámica (cubos).



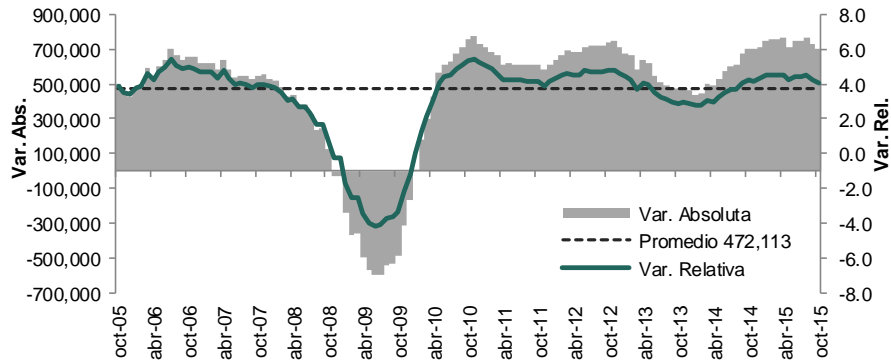
Empleo asegurado en el IMSS



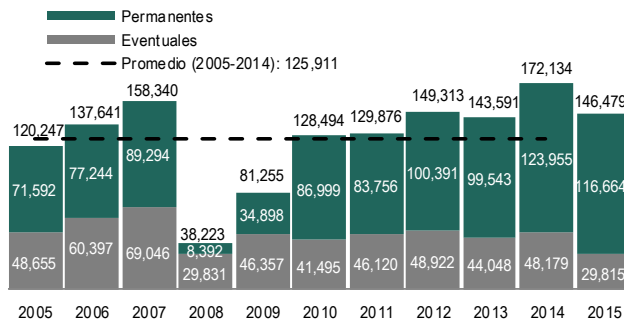
Puestos de trabajo al 31-oct-15:
18,055,468

Variación	
Con respecto al 31-oct-14	703,241 (4.1%)
Con respecto al 31-dic-14	815,881 (4.7%)
Con respecto al 30-sep-15	146,479 (0.82%)

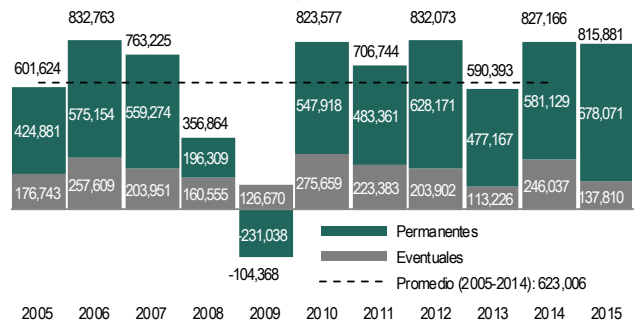
Variación anual de puestos de trabajo



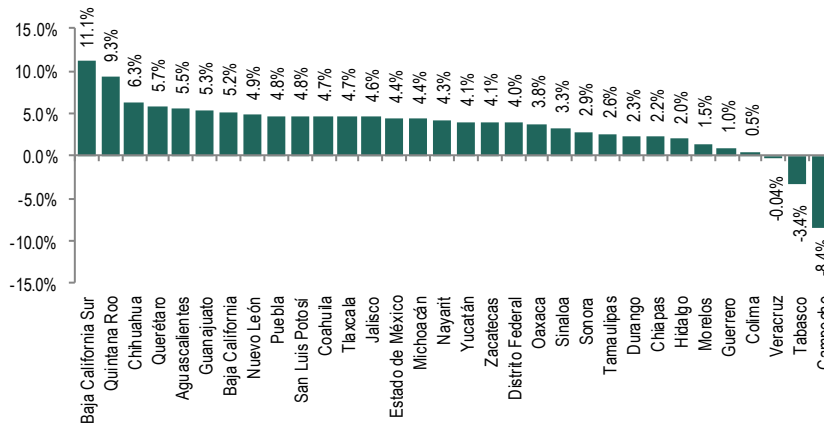
Variación mensual de puestos de trabajo en el IMSS, octubre de cada año



Variación de puestos de trabajo en el IMSS en lo que va del año, entre el cierre de octubre y el 31 de diciembre de cada año



% Variación anual de puestos de trabajo por entidad federativa (oct-15 / oct-14)



% Variación anual de puestos de trabajo por sector económico (oct-15 / oct-14)

