



Ciudad de México, lunes 6 de mayo de 2024
No. 211/2024

BOLETÍN DE PRENSA

PUESTOS DE TRABAJO AFILIADOS AL INSTITUTO MEXICANO DEL SEGURO SOCIAL

- Al 30 de abril de 2024 se tienen registrados ante el Instituto Mexicano del Seguro Social (IMSS) 22,374,202 (veintidós millones trescientos setenta y cuatro mil doscientos dos) puestos de trabajo, de los cuáles, el 86.1% (ochenta y seis punto uno por ciento) son permanentes y el 13.9% (trece punto nueve por ciento) son eventuales.
- En abril se observó incremento mensual de 84,857 (ochenta y cuatro mil ochocientos cincuenta y siete) puestos, esta creación de empleo es la cuarta más alta en toda la historia para un mes de abril, solo por debajo de 1998, 2002 y 2018.
- Con lo anterior, en lo que va del año se han creado 349,816 (trescientos cuarenta y nueve mil ochocientos dieciséis) puestos, de los cuales, el 74.1% (setenta y cuatro punto uno por ciento) corresponde a empleos permanentes.
- En los últimos doce meses se registró una creación de empleo de 553,911 (quinientos cincuenta y tres mil novecientos once) puestos de trabajo, siendo este incremento mayor a los 547,232 (quinientos cuarenta y siete mil doscientos treinta y dos) puestos promedio de los diez años previos considerando periodos comparables, y equivale a una tasa anual de 2.5% (dos punto cinco por ciento). De la creación de empleo anual, el 85.2% (ochenta y cinco punto dos por ciento) corresponde a empleos permanentes.
- Los sectores económicos con el mayor crecimiento porcentual anual en trabajo asegurado son el de la transporte y comunicaciones con 7.0% (siete punto cero por ciento), construcción con 5.2% (cinco punto dos por ciento) y comercio con 3.5% (tres punto tres por ciento). Por entidad federativa, destacan Quintana Roo, Hidalgo y Estado de México con aumentos anuales que superan el 5.0% (cinco punto cero por ciento).

SE REGISTRÓ UN SALARIO PROMEDIO DE \$578.0

- Al cierre de abril 2024, el salario base de cotización promedio de los puestos de trabajo afiliados al Instituto alcanzó los \$578.0 (quinientos setenta y ocho punto cero pesos).
- Este salario representa un incremento anual nominal de 9.6% (nueve punto seis por ciento), el tercero más alto registrado de los últimos veintitrés años considerando solo abril y, desde enero de 2019, el salario base de cotización mantiene aumentos anuales nominales iguales o superiores al 6.0% (seis punto cero por ciento).

EN ABRIL SE REGISTRA LA AFILIACIÓN DE MÁS DE UN MILLÓN DE PATRONES



- Al 30 de abril de 2024 se tienen registrados ante el Instituto 1,073,796 (un millón setenta y tres mil setecientos noventa y seis) patrones que, en su comparación anual, representan una tasa de 0.4% (cero punto cuatro por ciento).

ADICIONALMENTE, EL IMSS PROPORCIONA SEGURIDAD SOCIAL A 8.8 MILLONES DE PERSONAS EN OTRAS MODALIDADES DE OCUPACIÓN

- Al cierre de abril 8,341,889 (ocho millones trescientos cuarenta y un mil ochocientos ochenta y nueve) personas afiliadas al Seguro Facultativo cuentan con los servicios médicos del IMSS.
- Se registran 161,281 (ciento sesenta y un mil doscientos ochenta y un) afiliados al Seguro de Salud para la Familia, a través del cual se brinda atención médica a personas que se incorporan voluntariamente al IMSS.
- Un total de 261,225 (doscientos sesenta y un mil doscientos veinticinco) asegurados en el esquema de Continuación Voluntaria del Régimen Obligatorio.

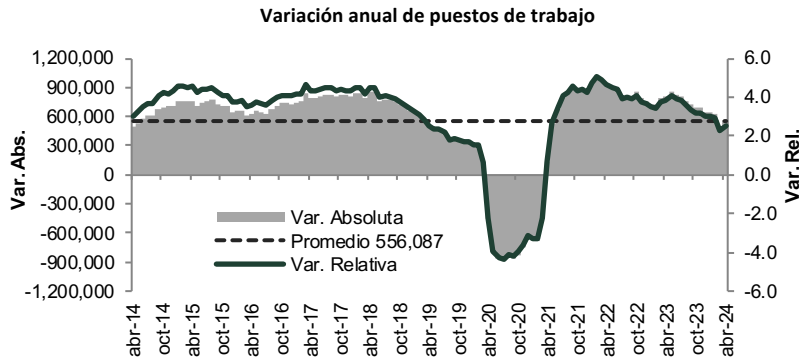
61,414 PUESTOS AFILIADOS COMO PERSONAS TRABAJADORAS DEL HOGAR

- Durante el mes de abril se registraron 61,414 (sesenta y un mil cuatrocientos catorce) puestos asociados a personas trabajadoras del hogar, esto significa un incremento de más de 5 mil (cinco mil) puestos respecto de abril de 2023.
- De estos 61,414 (sesenta y un mil cuatrocientos catorce) puestos, se espera un total de 100,658 (cien mil seiscientos cincuenta y ocho) beneficiarios potenciales.
- El salario promedio diario asociado es de \$326.7 (trescientos veintiséis punto siete pesos).





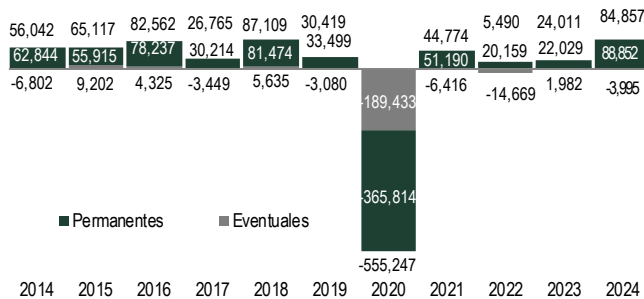
Puestos de Trabajo Afiliados al IMSS



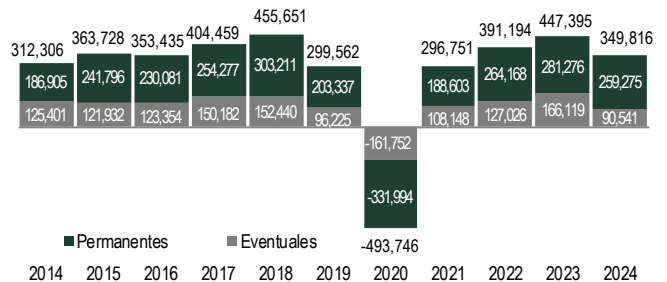
Puestos de trabajo al 30-abr-24: 22,374,202

Variación	
Con respecto al 30-abr-23	553,911 (2.5%)
Con respecto al 31-dic-23	349,816 (1.6%)
Con respecto al 31-mar-24	84,857 (0.4%)

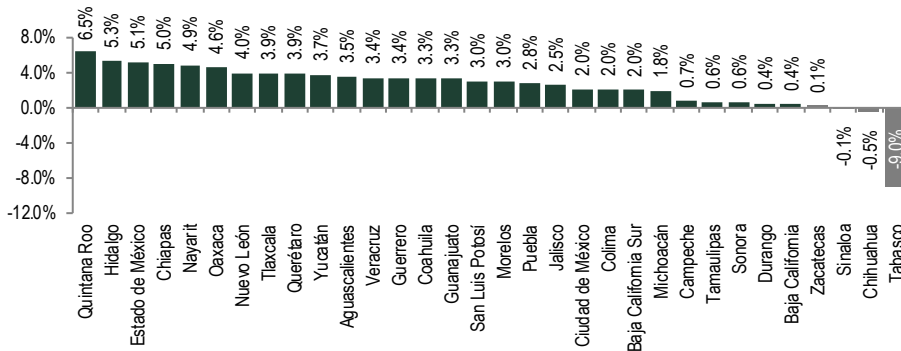
Variación mensual de puestos de trabajo en el IMSS (abril de cada año)



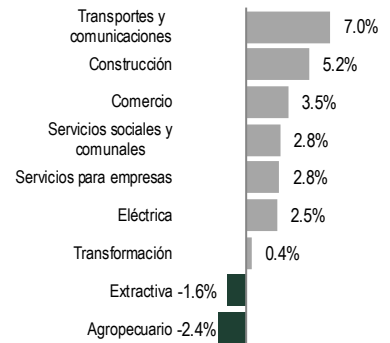
Variación en lo que va del año de puestos de trabajo en el IMSS (enero -abril-de cada año)



% Variación anual de puestos de trabajo por entidad federativa (abr-24 /abr-23)

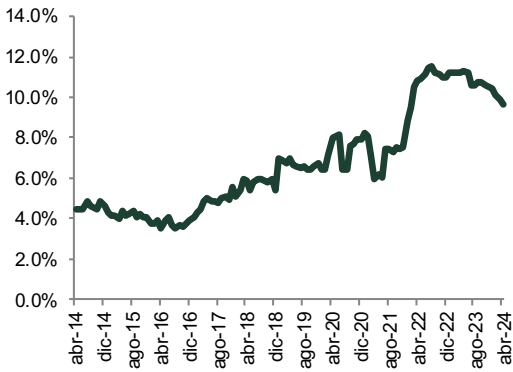


% Variación anual de puestos de trabajo por sector económico (abr-24 /abr-23)

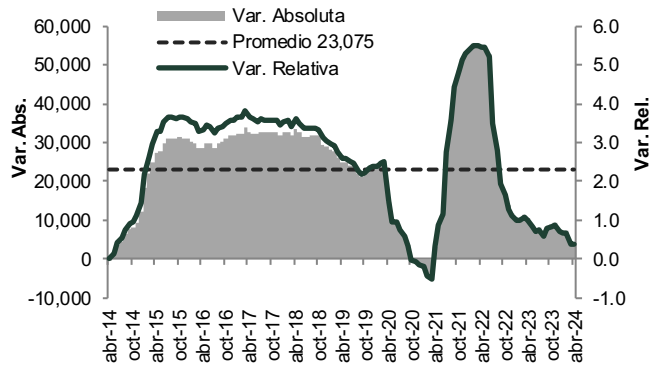




% Variación anual nominal de salario base de cotización



Variación anual de patrones



--- oOo ---

