



Puestos de trabajo afiliados al Instituto Mexicano del Seguro Social

- Al 31 de mayo de 2026, se tienen registrados ante el Instituto Mexicano del Seguro Social (IMSS) 22,718,681 (veintidós millones setecientos dieciocho mil seiscientos ochenta y un) puestos de trabajo, la quinta cifra máxima desde que se tenga registro y la máxima considerando solo los meses de mayo, de los cuales el 86.8% (ochenta y seis punto ocho por ciento) son permanentes y el 13.2% (trece punto dos por ciento) son eventuales. Los puestos permanentes, 19,730,767 (diecinueve millones setecientos treinta mil setecientos sesenta y siete) son la mayor afiliación para un mes de mayo.
- En mayo se registró una caída mensual de 29,922 (veintinueve mil novecientos veintidós) puestos, equivalente a una tasa de menos 0.1% (cero punto uno por ciento); comportamiento relacionado con la estacionalidad de mayo del sector agropecuario que históricamente generan una reducción temporal del empleo durante este periodo debido a la conclusión de etapas de siembra, mantenimiento y cosecha en diversas regiones del país.
- El comportamiento del mes también estuvo influido por la cancelación de un registro patronal fraudulento que concentraba personas sin una relación laboral real a partir de esquemas de simulación en el aseguramiento. Si se aísla este efecto extraordinario, la cifra de puestos de trabajo mantendría su trayectoria positiva en la generación de empleo formal.
- Otros sectores económicos que revirtieron su comportamiento negativo en la variación mensual en 2026 con respecto a 2025 fueron transportes y comunicaciones (41,290 cuarenta y un mil doscientos noventa puestos más), construcción (22,244 veintidós mil doscientos cuarenta y cuatro puestos más), servicios sociales y comunales (21,658 veintiún mil seiscientos cincuenta y ocho puestos más), transformación (15,777 quince mil setecientos setenta y siete puestos más) y extractiva (3,982 tres mil novecientos ochenta y dos puestos más).
- Con lo anterior, la creación de empleo en lo que va del año es de 201,605 (doscientos un mil seiscientos cinco) puestos, de los cuales el 81.9% (ochenta y uno punto nueve por ciento) corresponde a trabajo permanente.





- En los últimos doce meses se observa crecimiento de 346,637 (trescientos cuarenta y seis mil seiscientos treinta y siete) puestos de trabajo que representan una tasa anual de 1.5% (uno punto cinco por ciento).
- Los sectores económicos con el mayor crecimiento porcentual anual en puestos de trabajo son el de transportes y comunicaciones con 13.5% (trece punto cinco por ciento), extractivo con 4.1% (cuatro punto uno por ciento) y servicios sociales y comunales con 2.0% (dos punto cero por ciento). Por entidad federativa destacan Hidalgo, Estado de México y Oaxaca con aumentos anuales mayores a 4.0% (cuatro por ciento).

SE REGISTRÓ UN SALARIO PROMEDIO DE \$671.3

- Al cierre de mayo 2026, el salario base de cotización promedio de los puestos de trabajo afiliados al IMSS alcanzó un monto de \$671.3 (seiscientos setenta y uno punto tres pesos), el más alto para cualquier mes desde que se tenga registro.
- Este salario presenta, en su comparación anual, un cambio nominal de \$41.3 (cuarenta y uno punto tres pesos), el quinto mayor aumento de entre todos los mayos desde que se tenga registro, en términos relativos la variación anual es de 6.6% (seis punto seis por ciento).

EN MAYO SE REGISTRA LA AFILIACIÓN DE MÁS DE UN MILLÓN DE PATRONES

- Al 31 de mayo de 2026, se tienen inscritos ante el Instituto 1,015,999 (un millón quince mil novecientos noventa y nueve) registros patronales.
- Cabe señalar que los registros patronales no equivalen a empresas o negocios, sino que son unidades de carácter administrativo utilizadas por el IMSS para identificar y dar seguimiento a las obligaciones de los patrones. Por ello, su disminución no debe interpretarse automáticamente como destrucción o cierre de empresas. La dinámica de los registros patronales puede responder a diversos factores adicionales a las bajas generadas por los patrones, como procesos de depuración, medidas de seguridad institucional, validaciones regulatorias, cumplimiento de obligaciones, actualización de datos o baja de registros duplicados, inactivos o improcedentes. En consecuencia, afirmar que una reducción en el número de registros patronales equivale al cierre de empresas, es incorrecto y técnicamente inadecuado.





ADICIONALMENTE, EL IMSS PROPORCIONA SEGURIDAD SOCIAL A 8.6 MILLONES DE PERSONAS EN OTRAS MODALIDADES DE OCUPACIÓN

- Al 31 de mayo de 2026, un total de 8,170,422 (ocho millones ciento setenta mil cuatrocientos veintidós) personas afiliadas al Seguro Facultativo cuentan con los servicios médicos del IMSS.
- Se registran 140,929 (ciento cuarenta mil novecientos veinte nueve) afiliados al Seguro de Salud para la Familia, a través del cual se brinda atención médica a personas que se incorporan voluntariamente al IMSS.
- Un total de 263,921 (doscientos sesenta y tres mil novecientos veintiuno) asegurados en el esquema de Continuación Voluntaria del Régimen Obligatorio.

PLATAFORMAS DIGITALES

- Al cierre de mayo de 2026 se registraron 1,554,053 (un millón quinientos cincuenta y cuatro mil cincuenta y tres) personas beneficiadas con la reforma de plataformas digitales, de las cuales 197,131 (ciento noventa y siete mil ciento treinta y uno) superaron el umbral del ingreso neto mensual inscritos a dieciséis plataformas digitales registradas, convirtiéndose en puestos de trabajo, lo que les permite el acceso a todos los seguros del IMSS (enfermedades y maternidad; riesgos de trabajo; invalidez y vida; retiro, cesantía en edad avanzada y vejez; guarderías y prestaciones sociales).
- Al 31 de mayo se observa una variación mensual de 37,652 (treinta y siete mil seiscientos cincuenta y dos) puestos de plataformas digitales.
- Las personas beneficiarias de la reforma de plataformas digitales que no superaron el umbral del ingreso neto mensual, pero fueron dadas de alta, quedan cubiertas con el seguro de riesgos de trabajo que los protege en caso de accidentes en trayecto o enfermedad durante el desempeño del servicio que se presta a través de la plataforma digital, el cual brinda el derecho de pago del 100% de su salario registrado durante el tiempo que dure la incapacidad, además de atención médica, quirúrgica, farmacéutica y hospitalaria.
- El salario promedio diario asociado es de \$452.3 (cuatrocientos cincuenta y dos punto tres pesos).

57,564 PUESTOS AFILIADOS COMO PERSONAS TRABAJADORAS DEL HOGAR (ASEGURAMIENTO OBLIGATORIO)



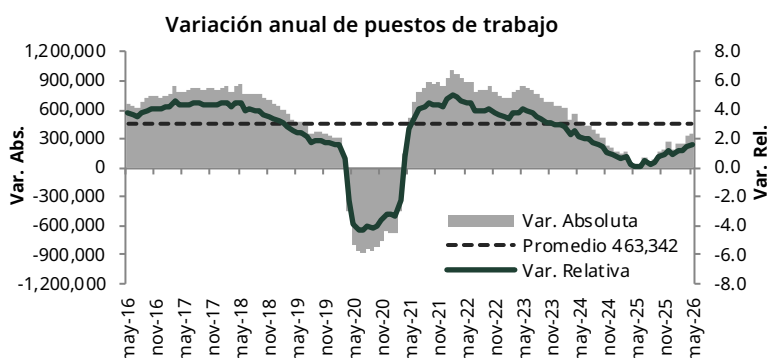


- Durante el mes de mayo se registraron 57,564 (cincuenta y siete mil quinientos sesenta y cuatro) puestos asociados a personas trabajadoras del hogar.
- De estos, se espera un total de 94,347 (noventa y cuatro mil trescientos cuarenta y siete) beneficiarios potenciales.
- El salario promedio diario asociado es de \$507.93 (quinientos siete punto noventa y tres pesos).

437,600 PUESTOS AFILIADOS COMO PERSONAS TRABAJADORAS INDEPENDIENTES (ASEGURAMIENTO VOLUNTARIO)

- Durante el mes de mayo se registraron 437,600 (cuatrocientos treinta y siete mil seiscientos) puestos asociados a personas trabajadoras independientes.
- De estos, se espera un total de 717,226 (setecientos diecisiete mil doscientos veintiséis) beneficiarios potenciales.
- El salario promedio diario asociado es de \$369.7 (trescientos sesenta y nueve punto siete pesos).
- Las Personas Trabajadoras Independientes cuentan con la cobertura de los cinco seguros del IMSS (Enfermedades y Maternidad; Riesgos de Trabajo; Invalidez y Vida; Retiro, Cesantía en Edad Avanzada y Vejez; Guarderías y Prestaciones Sociales) para ellos y sus beneficiarios legales.

Puestos de Trabajo Afiliados al IMSS



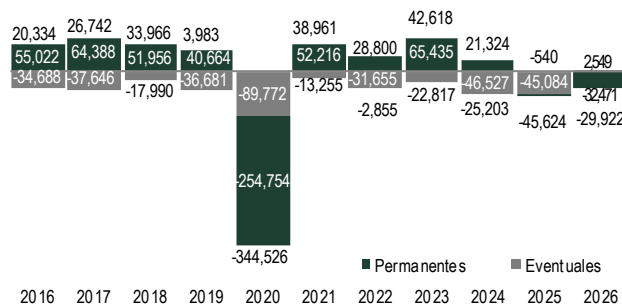
Puestos de trabajo al 31-may-26:

Variación	
Con respecto al 31-may-25	346,637 (1.5%)
Con respecto al 31-dic-25	201,605 (0.9%)
Con respecto al 30-abr-26	-29,922 (-0.1%)

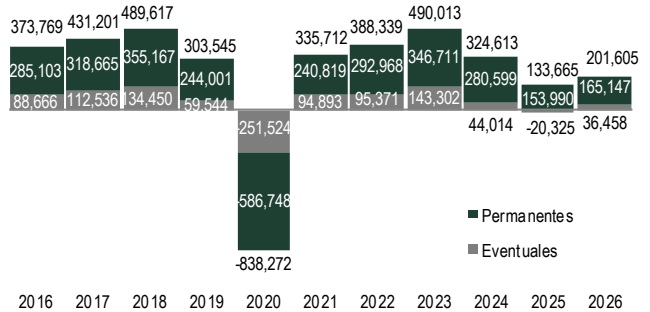





Variación mensual de puestos de trabajo en el IMSS (mayo de cada año)



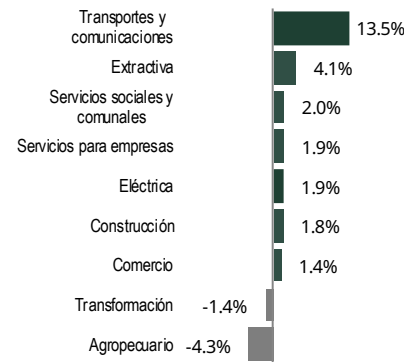
Variación en lo que va del año de puestos de trabajo en el IMSS (enero - mayo de cada año)



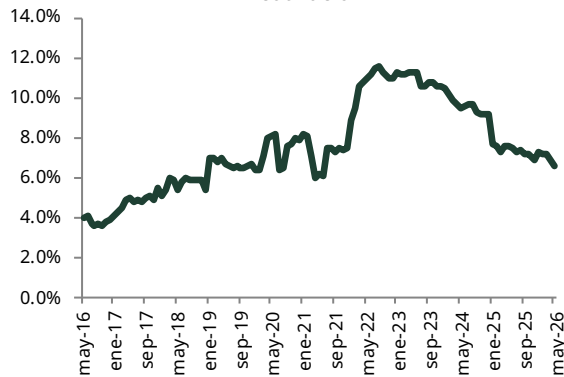
% Variación anual de puestos de trabajo por entidad federativa (may-26 / may-25)



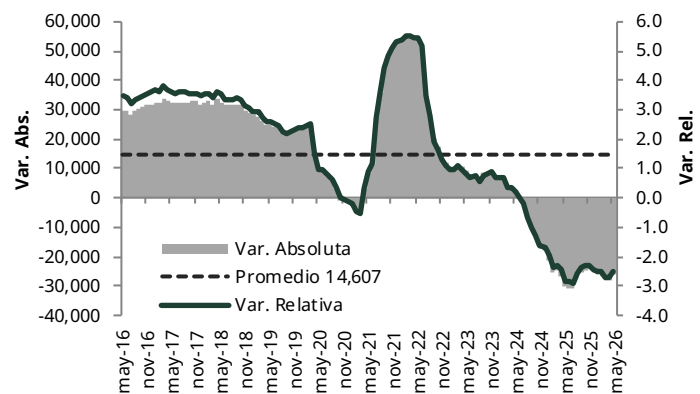
% Variación anual de puestos de trabajo por sector económico (may-26 / may-25)



% Variación anual nominal de salario base de cotización



Variación anual de registros patronales





Puestos de Trabajo y variaciones mensuales de plataformas digitales.

Periodo	Puestos de trabajo tradicionales		Puestos de trabajo asociados a plataformas digitales		Variaciones mensuales totales de puestos de trabajo	
	Puestos	Var. Abs. mensual	Puestos	Var. Abs. mensual.	Puestos	Var. Abs. mensual.
	a	c	b	d	a+b	c+d
jul-25	22,300,326		132,841		22,433,167	
ago-25	22,321,739	21,413	133,178	337	22,454,917	21,750
sep-25	22,445,925	124,186	125,757	-7,421	22,571,682	116,765
oct-25	22,639,050	193,125	150,123	24,366	22,789,173	217,491
nov-25	22,673,563	34,513	164,205	14,082	22,837,768	48,595
dic-25	22,310,555	-363,008	206,521	42,316	22,517,076	-320,692
ene-26	22,369,972	59,417	139,000	-67,521	22,508,972	-8,104
feb-26	22,527,854	157,882	163,896	24,896	22,691,750	182,778
mar-26	22,569,160	41,306	155,520	-8,376	22,724,680	32,930
abr-26	22,589,124	19,964	159,479	3,959	22,748,603	23,923
may-26	22,521,550	-67,574	197,131	37,652	22,718,681	-29,922

--- o0o ---

