



## BOLETÍN DE PRENSA

Ciudad de México, viernes 8 de mayo de **2026**

No. 256/2026

# Puestos de trabajo afiliados al Instituto Mexicano del Seguro Social

- Al 30 de abril de 2026, se tienen registrados ante el Instituto Mexicano del Seguro Social (IMSS) 22,748,603 (veintidós millones setecientos cuarenta y ocho mil seiscientos tres) puestos de trabajo, la tercera cifra máxima desde que se tenga registro y la máxima considerando solo los meses de abril, de los cuales el 86.9% (ochenta y seis punto nueve por ciento) son permanentes y el 13.1% (trece punto uno por ciento) son eventuales. Los puestos permanentes, 19,763,238 (diecinueve millones setecientos sesenta y tres mil doscientos treinta y ocho) son la mayor afiliación para un mes de abril.
- El incremento mensual durante abril fue de 23,923 (veinte tres mil novecientos veinte tres) puestos, 71,365 (setenta y un mil trescientos sesenta y cinco) puesto más que los reportados en abril de 2025.
- Con lo anterior, la creación de empleo en lo que va del año es de 231,527 (doscientos treinta y un mil quinientos veintisiete) puestos, de los cuales el 85.4% (ochenta y cinco punto cuatro por ciento) corresponde a trabajo permanente.
- En los últimos doce meses se observa crecimiento de 330,935 (trescientos treinta mil novecientos treinta y cinco) puestos de trabajo que representan una tasa anual de 1.5% (uno punto cinco por ciento).
- Los sectores económicos con el mayor crecimiento porcentual anual en puestos de trabajo son comunicaciones y transportes con 10.9% (diez punto nueve por ciento), comercio con 3.1% (tres punto uno por ciento) y servicios para empresas con 2.1% (dos punto uno por ciento). Por entidad federativa destacan Estado de México, Ciudad de México, Oaxaca e Hidalgo con aumentos anuales de 2.5% (dos punto cinco por ciento) y más.

## SE REGISTRÓ UN SALARIO PROMEDIO DE \$664.5

- Al cierre de abril 2026, el salario base de cotización promedio de los puestos de trabajo afiliados al IMSS alcanzó un monto de \$664.5 (seiscientos sesenta y cuatro punto cinco pesos), el más alto para cualquier mes desde que se tenga registro.



- Este salario presenta, en su comparación anual, un cambio nominal de \$42.7 (cuarenta y dos punto siete pesos), el quinto mayor aumento de entre todos los abriles desde que se tenga registro, en términos relativos la variación anual es de 6.9% (seis punto nueve por ciento).

## **EN ABRIL SE REGISTRA LA AFILIACIÓN DE MÁS DE UN MILLÓN DE PATRONES**

- Al 30 de abril de 2026, se tienen inscritos ante el Instituto 1,019,230 (un millón diecinueve mil doscientos treinta) registros patronales, con una variación mensual negativa de 1,040 (mil cuarenta) registros, correspondientes a una tasa de -0.1% (menos cero punto uno por ciento). En su comparación porcentual anual la variación es negativa de 2.7% (dos punto siete por ciento).
- Cabe señalar que los registros patronales no equivalen a empresas o negocios, sino que son unidades de carácter administrativo utilizadas por el IMSS para identificar y dar seguimiento a las obligaciones de los patrones. Por ello, su disminución no debe interpretarse automáticamente como destrucción o cierre de empresas. La dinámica de los registros patronales puede responder a diversos factores adicionales a las bajas generadas por los patrones, como procesos de depuración, medidas de seguridad institucional, validaciones regulatorias, cumplimiento de obligaciones, actualización de datos o baja de registros duplicados, inactivos o improcedentes. En consecuencia, afirmar que una reducción en el número de registros patronales implica necesariamente el cierre de empresas es incorrecto y técnicamente inadecuado.

## **ADICIONALMENTE, EL IMSS PROPORCIONA SEGURIDAD SOCIAL A 8.7 MILLONES DE PERSONAS EN OTRAS MODALIDADES DE OCUPACIÓN**

- Al 30 de abril de 2026, un total de 8,254,433 (ocho millones doscientos cincuenta y cuatro mil cuatrocientos treinta y tres) personas afiliadas al Seguro Facultativo cuentan con los servicios médicos del IMSS.
- Se registran 141,365 (ciento cuarenta y un mil trescientos sesenta y cinco) afiliados al Seguro de Salud para la Familia, a través del cual se brinda atención médica a personas que se incorporan voluntariamente al IMSS.
- Un total de 264,672 (doscientos sesenta y cuatro mil seiscientos setenta y dos) asegurados en el esquema de Continuación Voluntaria del Régimen Obligatorio.

## **PLATAFORMAS DIGITALES**





- Al cierre de abril de 2026 se registraron 1,717,756 (un millón setecientos diecisiete mil setecientos cincuenta y seis) personas beneficiadas con la reforma de plataformas digitales, de las cuales 159,479 (ciento cincuenta y nueve mil cuatrocientos setenta y nueve) superaron el umbral del ingreso neto mensual inscritos a dieciséis plataformas digitales registradas, convirtiéndose en puestos de trabajo, lo que les permite el acceso a todos los seguros del IMSS (enfermedades y maternidad; riesgos de trabajo; invalidez y vida; retiro, cesantía en edad avanzada y vejez; guarderías y prestaciones sociales).
- Al 30 de abril se observa una variación mensual de 3,959 (tres mil novecientos cincuenta y nueve) puestos de plataformas digitales.
- Las personas beneficiarias de la reforma de plataformas digitales que no superaron el umbral del ingreso neto mensual, pero fueron dadas de alta, quedan cubiertas con el seguro de riesgos de trabajo que los protege en caso de accidentes en trayecto o enfermedad durante el desempeño del servicio que se presta a través de la plataforma digital, el cual brinda el derecho de pago del 100% de su salario registrado durante el tiempo que dure la incapacidad, además de atención médica, quirúrgica, farmacéutica y hospitalaria.
- El salario promedio diario asociado es de \$432.7 (cuatrocientos treinta y dos punto siete pesos).

### **59,626 PUESTOS AFILIADOS COMO PERSONAS TRABAJADORAS DEL HOGAR**

- Durante el mes de abril se registraron 59,626 (cincuenta y nueve mil seiscientos veintiséis) puestos asociados a personas trabajadoras del hogar.
- De estos 59,626 (cincuenta y nueve mil seiscientos veintiséis) puestos, se espera un total de 97,727 (noventa y siete mil setecientos veintisiete) beneficiarios potenciales.
- El salario promedio diario asociado es de \$509.2 (quinientos nueve punto dos pesos).

### **418,314 PUESTOS AFILIADOS COMO PERSONAS TRABAJADORAS INDEPENDIENTES (ASEGURAMIENTO VOLUNTARIO)**

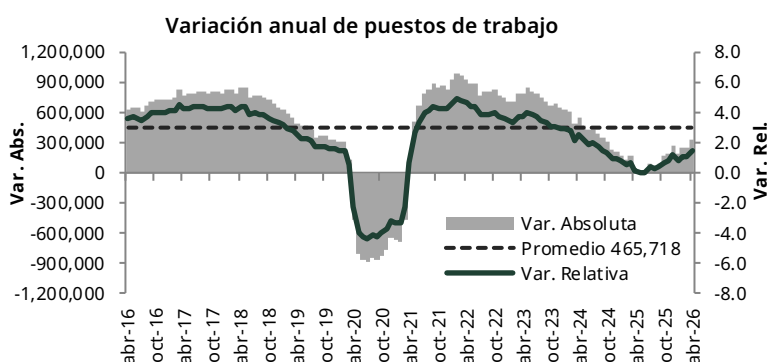
- Durante el mes de abril se registraron 418,314 (cuatrocientos dieciocho mil trescientos catorce) puestos asociados a personas trabajadoras independientes.
- De estos, se espera un total de 685,617 (seiscientos ochenta y cinco mil seiscientos diecisiete) beneficiarios potenciales.
- El salario promedio diario asociado es de \$369.0 (trescientos sesenta y nueve punto cero pesos).





- Las Personas Trabajadoras Independientes cuentan con la cobertura de los cinco seguros del IMSS (Enfermedades y Maternidad; Riesgos de Trabajo; Invalidez y Vida; Retiro, Cesantía en Edad Avanzada y Vejez; Guarderías y Prestaciones Sociales) para ellos y sus beneficiarios legales.

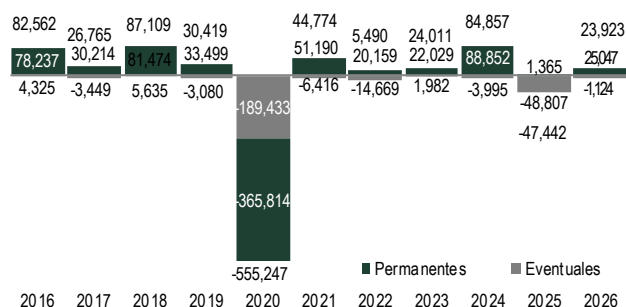
### Puestos de Trabajo Afiliados al IMSS



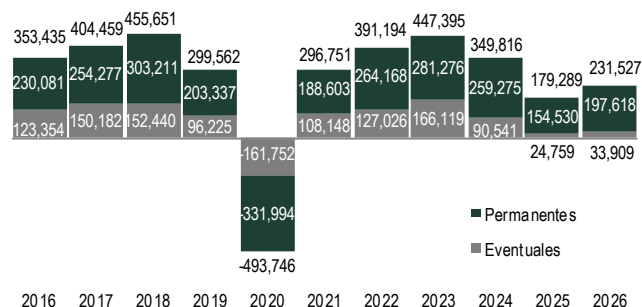
Puestos de trabajo al 30-abr-26: 22,748,603

Variación	
Con respecto al 30-abr-25	330,935 (1.5%)
Con respecto al 31-dic-25	231,527 (1.0%)
Con respecto al 31-mar-26	23,923 (0.1%)

#### Variación mensual de puestos de trabajo en el IMSS (abril de cada año)

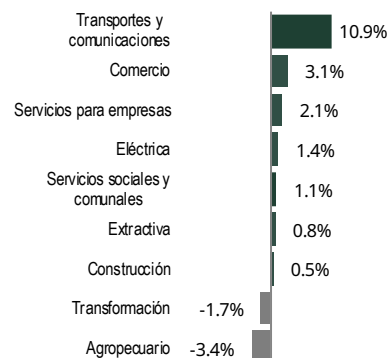
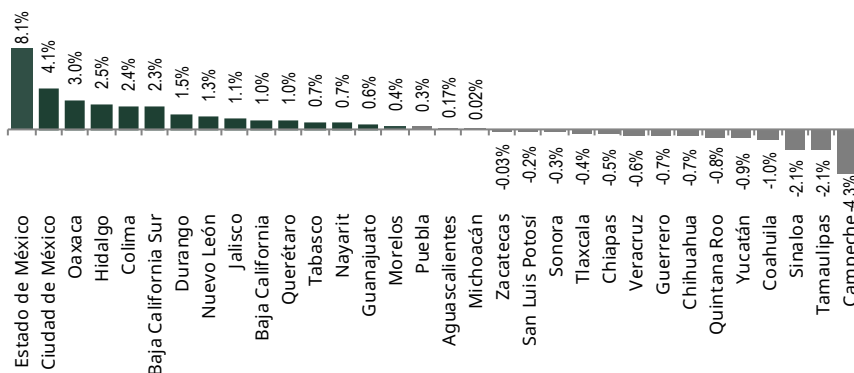


#### Variación en lo que va del año de puestos de trabajo en el IMSS (abril-de cada año)

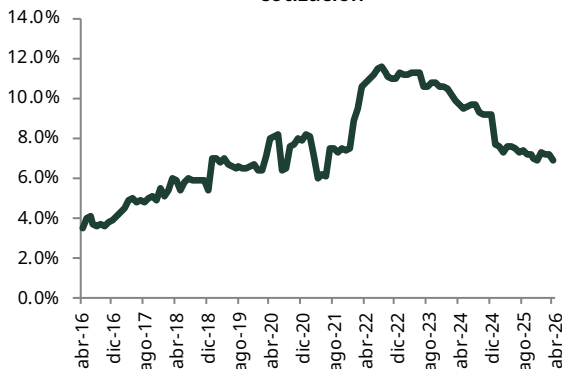


% Variación anual de puestos de trabajo por entidad federativa (abr-26 / abr 25)

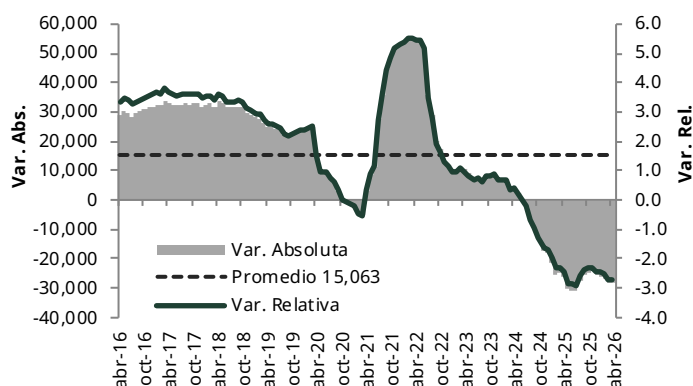
% Variación anual de puestos de trabajo por sector económico (abr-26 / abr 25)



% Variación anual nominal de salario base de cotización



Variación anual de patrones



Puestos de Trabajo y variaciones mensuales de plataformas digitales.

Periodo	Puestos de trabajo tradicionales		Puestos de trabajo asociados a plataformas digitales		Variaciones mensuales totales de puestos de trabajo	
	Puestos	Var. Abs. mensual	Puestos	Var. Abs. mensual.	Puestos	Var. Abs. mensual.
	a	c	b	d	a+b	c+d
jul-25	22,300,326		132,841		22,433,167	
ago-25	22,321,739	21,413	133,178	337	22,454,917	21,750
sep-25	22,445,925	124,186	125,757	-7,421	22,571,682	116,765





oct-25	22,639,050	193,125	150,123	24,366	22,789,173	217,491
nov-25	22,673,563	34,513	164,205	14,082	22,837,768	48,595
dic-25	22,310,555	-363,008	206,521	42,316	22,517,076	-320,692
ene-26	22,369,972	59,417	139,000	-67,521	22,508,972	-8,104
feb-26	22,527,854	157,882	163,896	24,896	22,691,750	182,778
mar-26	22,569,160	41,306	155,520	-8,376	22,724,680	32,930
Abr-26	22,589,124	19,964	159,479	3,959	22,748,603	<b>23,923</b>

Periodo reportado: julio a abril 2026.

--- o0o ---

