



INSTITUTO MEXICANO DEL SEGURO SOCIAL

# COMUNICADO

UNIDAD DE COMUNICACIÓN SOCIAL

Ciudad de México a 15 de noviembre de 2016.  
No. 205/2016.

## **Puestos de trabajo afiliados al Instituto Mexicano del Seguro Social (IMSS) al mes de octubre de 2016<sup>s</sup>**

La creación de empleo formal en octubre de este año es de cerca 172 mil empleos, el segundo mayor incremento reportado desde que se tenga registro considerando cualquier mes, solo ligeramente por debajo del record histórico alcanzado en octubre de 2014 (172,134). Con esta afiliación se alcanzan los 2.5 millones de empleos en lo que va de la presente Administración<sup>1</sup>, la mejor creación desde que se tenga registro, 3 veces mayor que lo reportado en la Administración anterior considerando mismo periodo.

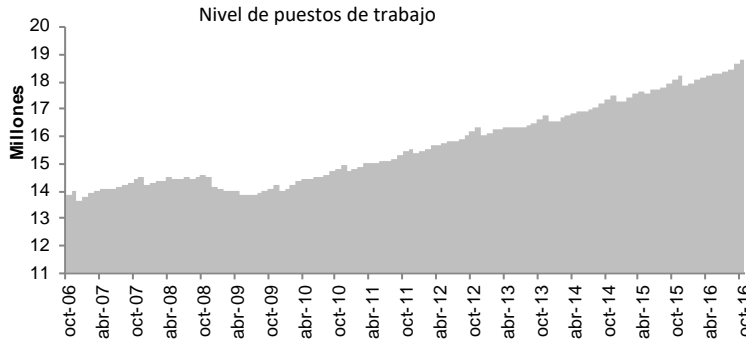
- La afiliación de trabajadores en el IMSS al 31 de octubre de 2016 es de 18,797,954 puestos de trabajo. El 85.7% son permanentes y 14.3% eventuales. En los últimos 5 años estos porcentajes se han mantenido relativamente constantes.
- Lo generado este octubre, de 171,552 empleos, es 25,073 puestos más que lo reportado en octubre de 2015 (146,479), y 43,017 más que el aumento promedio reportado en los octubres de los diez años previos (128,535).
- La creación de empleo en lo que va de 2016 es de 913,921 puestos, el mayor incremento reportado desde que se tenga registro considerando el mismo periodo, 98,040 más que lo reportado en el mismo periodo del año pasado (815,881), y 269,489 más que el aumento promedio de los 10 años previos considerando mismo periodo (644,432).
- De la creación de 2,503,018 empleos asegurados en lo que va de la presente Administración, el 86% (2,144,195) es empleo permanente.
- El crecimiento en los últimos 12 meses es de 742,486 plazas, equivalente a una tasa anual de 4.1%. El 87.4% (648,595) de esta variación refiere a empleo permanente.

- El aumento anual en el empleo fue impulsado por la industria de la transformación y servicios para empresas con un crecimiento ponderado de 1.2% y 1.1%, respectivamente. Los sectores con el mayor aumento porcentual anual fueron agropecuario con 9.1% y transportes y comunicaciones con 5.3%.
- Los estados de mayor incremento anual son Quintana Roo, Baja California Sur y Querétaro, con aumento superior a 7.5%.

<sup>14</sup> Del 1ro de diciembre de 2012 al 31 de octubre de 2016.

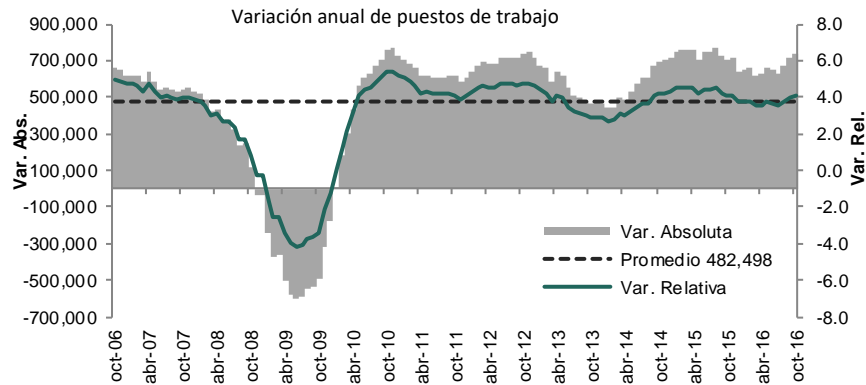
§ Series mensuales de empleo asegurado por diferentes dimensiones de interés tales como actividad económica, delegación de adscripción al IMSS, tamaño de patrón, entre otras, se encuentran disponibles en la página de internet del Instituto, sección de Estadísticas en <http://www.imss.gob.mx/conoce-al-imss/informes-estadisticas>, y en consulta dinámica (cubos).

## Empleo asegurado en el IMSS

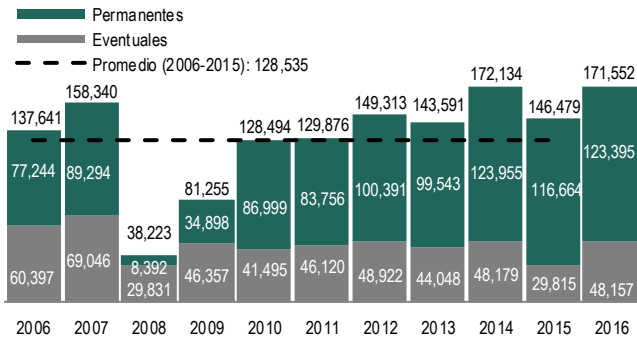


Puestos de trabajo al 31-oct-16:  
18,797,954

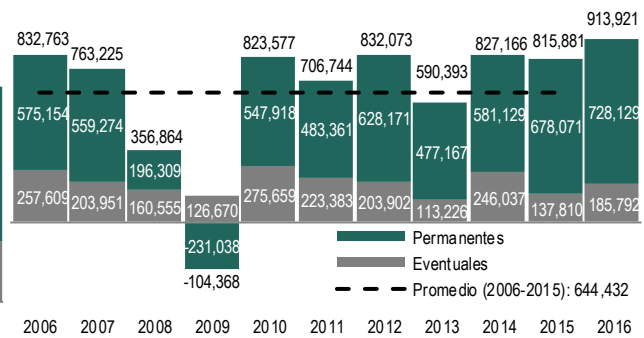
Variación	
Con respecto al 31-oct-15	742,486 (4.1%)
Con respecto al 31-dic-15	913,921 (5.1%)
Con respecto al 30-sep-16	171,552 (0.9%)



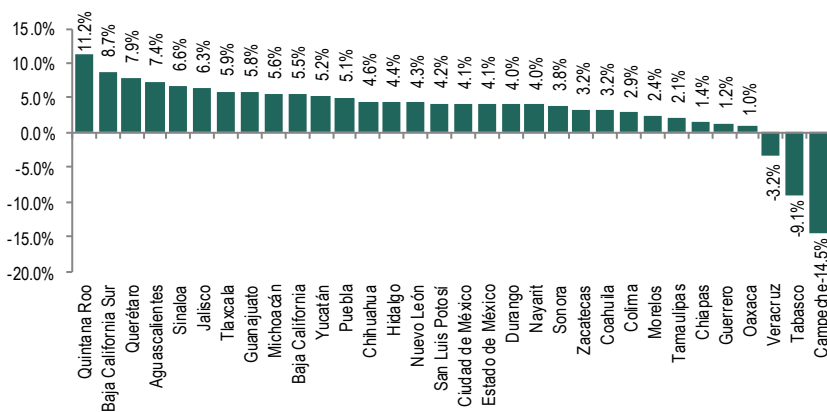
Variación mensual de puestos de trabajo en el IMSS al 31 de octubre de cada año



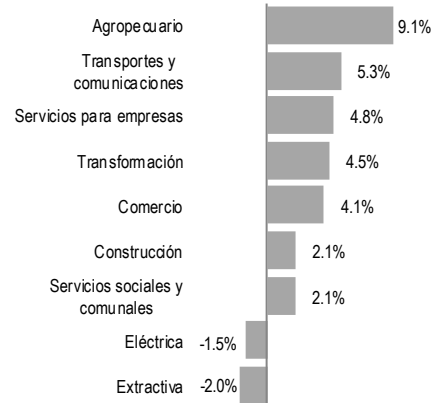
Variación de puestos de trabajo en el IMSS, entre el 31 de octubre y el 31 de diciembre de cada año



% Variación anual de puestos de trabajo por entidad federativa (oct-16 / oct-15)



% Variación anual de puestos de trabajo por sector económico (oct-16 / oct-15)



Síguenos en:



@IMSSmx



@imss\_mx



@Tu\_IMSS



Instituto Mexicano  
del Seguro Social