



INSTITUTO MEXICANO DEL SEGURO SOCIAL

# COMUNICADO

COORDINACIÓN DE COMUNICACIÓN SOCIAL

México, D.F., a 12 de febrero de 2015.

No. 013/2015.

## **Puestos de trabajo afiliados al Instituto Mexicano del Seguro Social (IMSS) al mes de enero de 2015<sup>§</sup>**

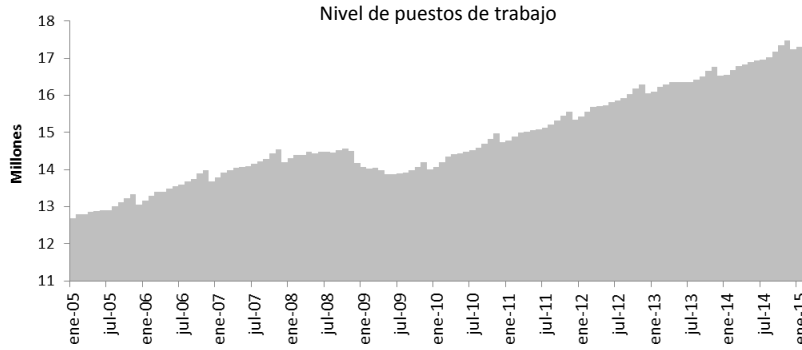
La afiliación al IMSS en el primer mes del año es favorable, con una creación de empleo de cerca de 60 mil puestos de trabajo.

- El incremento durante enero, de 59,784 puestos, es 37,805 empleos superior a lo reportado en enero de 2014 (21,979), 7,343 por arriba del promedio registrado en los eneros de los 5 años previos (52,441), y 3,975 mayor que el promedio observado durante los eneros de los 10 años previos (55,809).
- La cifra de afiliados al 31 de enero de 2015 es de 17,299,371 puestos de trabajo, de los cuales el 85.5% corresponde a plazas permanentes y el 14.5% a eventuales.
- El crecimiento en los últimos 12 meses es de 752,331 puestos de trabajo.
- Todas las entidades federativas del país presentaron crecimientos anuales, excepto Campeche. Los estados con las mayores tasas de incremento anual fueron Guanajuato, Baja California y Quintana Roo, con un aumento anual superior al 7%.
- A nivel sector, el incremento anual fue impulsado principalmente por la industria de la construcción con 11.6%, transformación y el sector agropecuario, ambos con crecimiento de 5.1%, comunicaciones y transportes con 5.0% y servicios para empresas con 4.1%.

*§ Series mensuales de empleo asegurado por diferentes dimensiones de interés tales como actividad económica, delegación de adscripción al IMSS, tamaño de patrón, entre otras, se encuentran disponibles en la página de internet del Instituto, sección de Estadísticas en <http://www.imss.gob.mx/conoce-al-imss/informes-estadisticas>, y en consulta dinámica (cubos)*



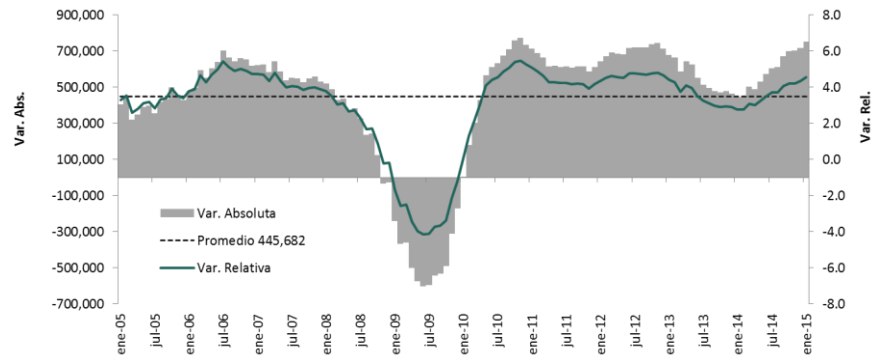
## Empleo asegurado en el IMSS



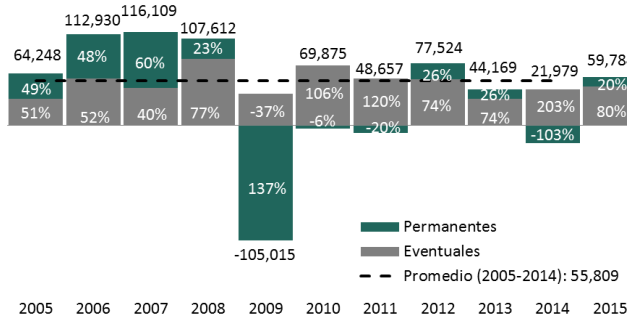
Puestos de trabajo al 31-ene-15: 17,299,371

Variación	
Con respecto al 31-ene-14	752,331 (4.5%)
Con respecto al 31-dic-14	59,784 (0.3%)

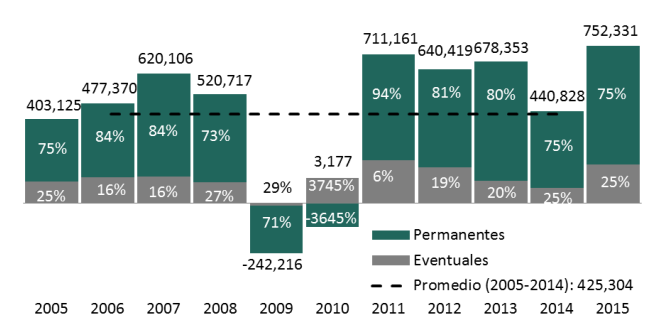
### Variación anual de puestos de trabajo



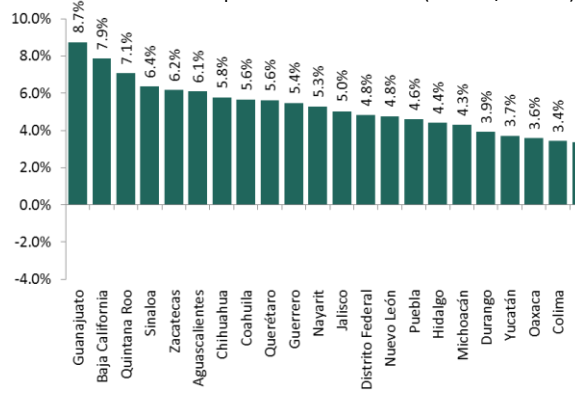
### Variación mensual de puestos de trabajo en el IMSS al 31 de enero de cada año



### Variación anual de puestos de trabajo en el IMSS al 31 de enero de cada año



### % Variación anual de puestos de trabajo por entidad federativa (ene-15 / ene-14)



### % Variación anual de puestos de trabajo por sector económico (ene-15 / ene-14)

