



INSTITUTO MEXICANO DEL SEGURO SOCIAL

COMUNICADO

UNIDAD DE COMUNICACIÓN SOCIAL

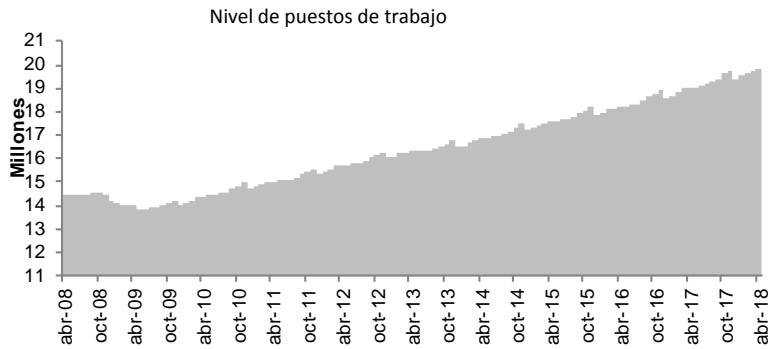
Ciudad de México a 10 de mayo de 2018.
No. 118/2018.

EN ABRIL EL EMPLEO REBASÓ LOS 19 MILLONES 874 MIL REGISTROS ANTE EL IMSS §

- Al 30 de abril de 2018, se tienen registrados ante el Instituto 19,874,106 puestos de trabajo. El 85% son permanentes y 15% eventuales. En los últimos seis años estos porcentajes se han mantenido relativamente constantes.
- Con esta afiliación, se llega a una creación de empleo de prácticamente 3.6 millones de empleos en lo que va de la actual Administración (3,579,170). Este aumento es 2.1 veces mayor que lo creado en el mismo periodo de la anterior Administración (1,724,845), e incluso es superior a los empleos creados en los 12 años completos de las dos administraciones pasadas (3,517,422).
- La creación mensual de empleo durante abril de 2018 es de 87,109 puestos. Esta variación mensual es 60,344 o 255.5% más que lo reportado en mismo mes de 2017 (26,765) y 45,679 o 110.3% puestos superior al promedio de los abriles de los diez años previos (41,430). Este es el segundo mayor aumento reportado en un mes de abril desde que se tiene registro.
- Durante los primeros 4 meses de 2018 se crearon 455,651 empleos, 51,192 o 12.7% por arriba del aumento reportado en el mismo periodo del año pasado (404,459), y 172,063 o 60.7% superior al promedio del primer cuatrimestre de los diez años previos (283,588). Se trata del mayor aumento para un cuatrimestre del año desde que se tiene registro.
- La creación de empleo en los últimos 12 meses es de 853,023 puestos, equivalente a una tasa anual de 4.5%. El 81.3% (693,490) de esta variación refiere a empleo permanente.
- El aumento anual en el empleo fue impulsado por el sector de la construcción con un crecimiento de 7.8%, transportes y comunicaciones con 7.6% y agropecuario con 5.1%
- Los estados de mayor incremento anual son Quintana Roo, Baja California Sur y Zacatecas con incrementos mayores a 7.5%.

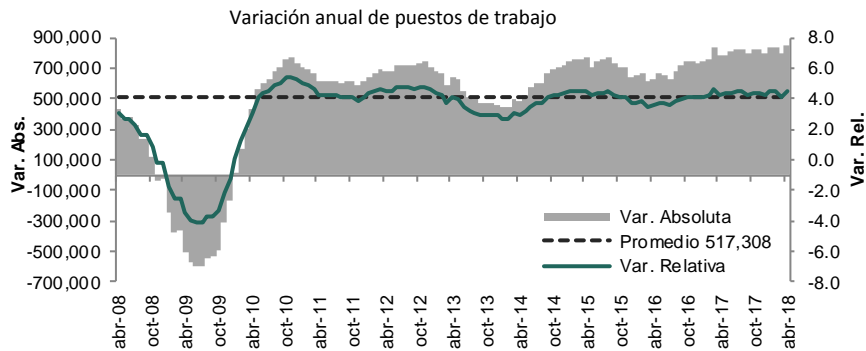
§ Series mensuales de empleo asegurado por diferentes dimensiones de interés tales como actividad económica, delegación de adscripción al IMSS, tamaño de patrón, entre otras, se encuentran disponibles en la página de internet del Instituto, sección de Estadísticas en <http://www.imss.gob.mx/conoce-al-imss/informes-estadisticas>, y en consulta dinámica (cubos).

Empleo asegurado en el IMSS

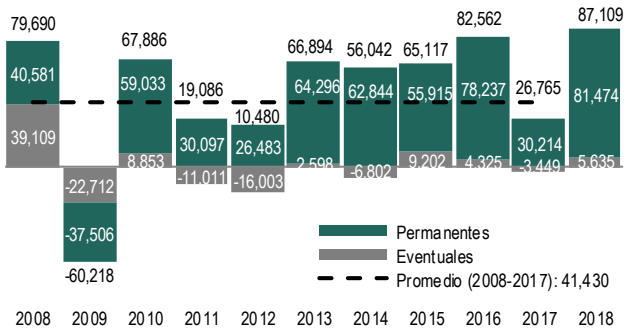


Puestos de trabajo al 30-abr-18:
19,874,106

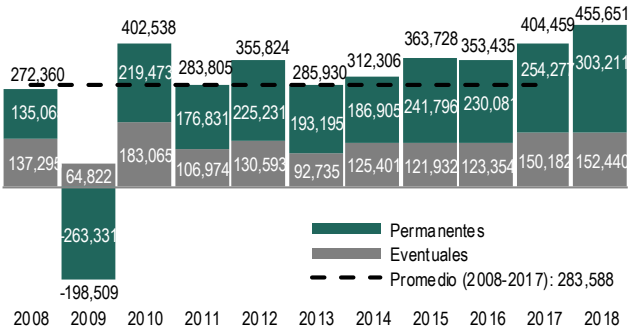
Variación	
Con respecto al 30-abr-17	853,023 (4.5%)
Con respecto al 31-dic-17	455,651 (2.3%)
Con respecto al 31-mar-18	87,109 (0.4%)



Variación mensual de puestos de trabajo en el IMSS al 30 de abril de cada año



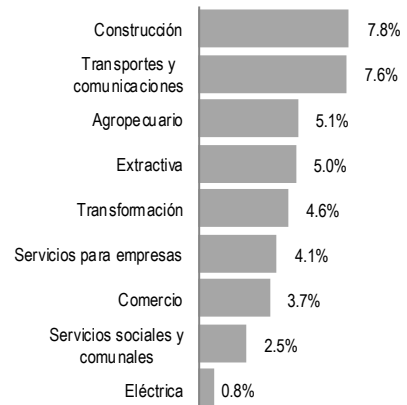
Variación del empleo asegurado durante el primer cuatrimestre de cada año



% Variación anual de puestos de trabajo por entidad federativa (abr-18 / abr-17)



% Variación anual de puestos de trabajo por sector económico (abr-18 / abr-17)



Síguenos en:



@IMSSmx



@imss_mx



@Tu_IMSS



Instituto Mexicano
del Seguro Social