



México, D.F., a 8 de julio de 2015.  
No. 049/2015.

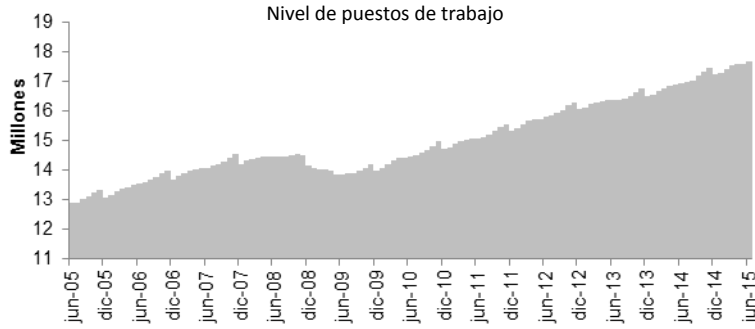
## **Puestos de trabajo afiliados al Instituto Mexicano del Seguro Social (IMSS) al mes de junio de 2015<sup>§</sup>**

- La creación de empleo durante junio de 2015 fue de 78,435 puestos. Este es el aumento más alto reportado en junio desde que se tienen registros mensuales (1997), 35,140 puestos superior al aumento reportado en junio del año pasado (43,295), y 43,739 plazas superior al promedio registrado en los 10 años previos (34,697).
- Durante junio de 2015 los empleos permanentes aumentaron en 84,040 puestos, y solo se reporta disminución en las plazas eventuales, de 5,605 empleos, asociada en parte a los ciclos agrícolas.
- Durante junio de 2015, en el sector agropecuario se observa una caída estacional de 27,458 puestos, en línea con la caída promedio observada en los junios de los 5 años previos (22,520).
- Con lo anterior, se informa que al 30 de junio de 2015 se encuentran registrados en el IMSS 17,674,295 puestos de trabajo, de éstos el 85.7% corresponde a plazas permanentes y el 14.3% a eventuales. En los 4 últimos años estos porcentajes se han mantenido relativamente constantes.
- La variación durante el primer semestre del 2015 es de 434,708 plazas, 31,254 puestos más que el aumento reportado en el mismo periodo del año pasado (403,454), y 123,025 puestos más que el crecimiento promedio reportado en el mismo periodo de los 10 años previos (311,683).
- El crecimiento en los últimos 12 meses se mantiene firme, de 745,780 puestos de trabajo, equivalente a una tasa de 4.4%.
- Los estados de mayor incremento, igual o superior a 7%, son Baja California y Quintana Roo.
- A nivel sector, el incremento anual en el empleo fue impulsado principalmente por la industria de la construcción con 10.4%, la industria de la transformación con 5.4%, y comunicaciones y transportes con 4.5%.

*§ Series mensuales de empleo asegurado por diferentes dimensiones de interés tales como actividad económica, delegación de adscripción al IMSS, tamaño de patrón, entre otras, se encuentran disponibles en la página de internet del Instituto, sección de Estadísticas en <http://www.imss.gob.mx/conoce-al-imss/informes-estadisticas>, y en consulta dinámica (cubos).*

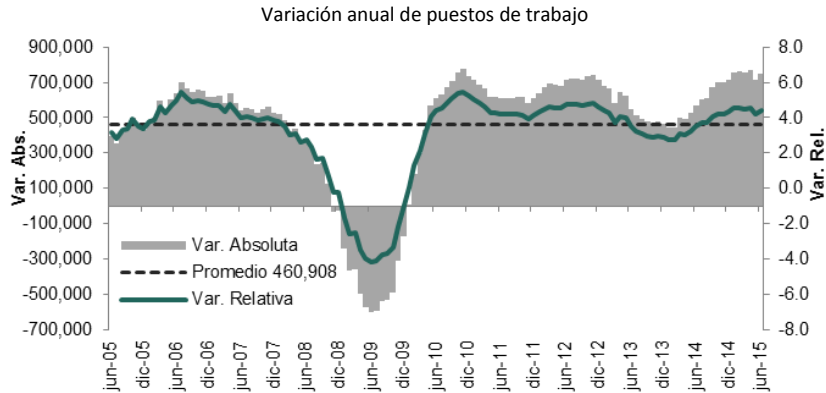


## Empleo asegurado en el IMSS

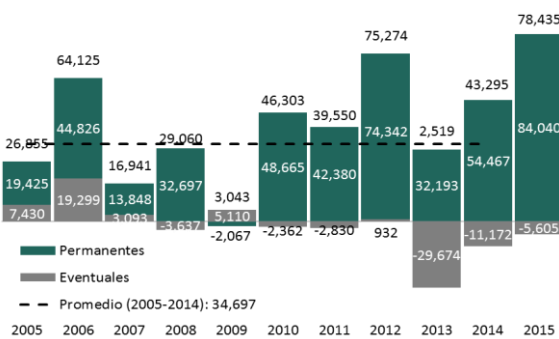


Puestos de trabajo al 30-jun-15:  
17,674,295

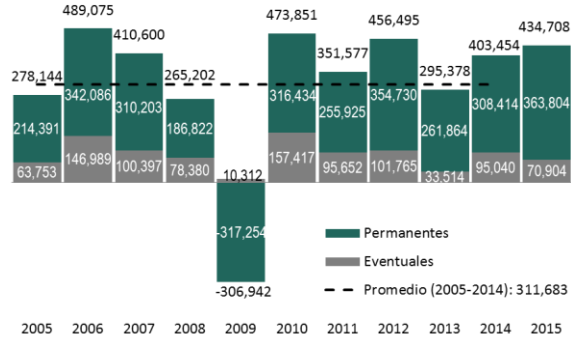
| Variación                 |                |
|---------------------------|----------------|
| Con respecto al 30-jun-14 | 745,780 (4.4%) |
| Con respecto al 31-dic-14 | 434,708 (2.5%) |
| Con respecto al 31-may-15 | 78,435 (0.45%) |



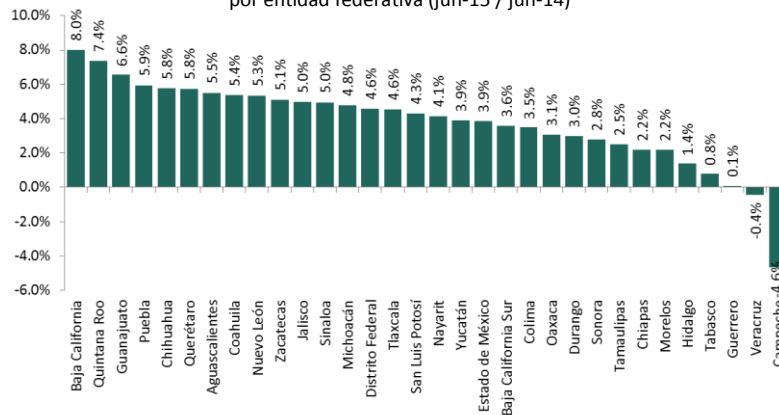
Variación mensual de puestos de trabajo en el IMSS, junio de cada año



Variación de puestos de trabajo en el IMSS en lo que va del año, entre el cierre de junio y el 31 de diciembre de cada año



% Variación anual de puestos de trabajo por entidad federativa (jun-15 / jun-14)



% Variación anual de puestos de trabajo por sector económico (jun-15 / jun-14)

