



INSTITUTO MEXICANO DEL SEGURO SOCIAL

# COMUNICADO

COORDINACIÓN DE COMUNICACIÓN SOCIAL

Ciudad de México a 7 de julio de 2016.  
No. 114/2016.

## **LA CREACIÓN DE EMPLEOS SUPERÓ LOS 2 MILLONES EN LA PRESENTE ADMINISTRACIÓN §**

Con la afiliación reportada en el IMSS durante este mes de junio se rebasa la creación de los 2 millones de empleos en lo que va de la presente Administración. Entre el 1ro de diciembre de 2012 y el 30 de junio de 2016 se crearon 2,031,135 empleos asegurados, el 88% es de tipo permanente.

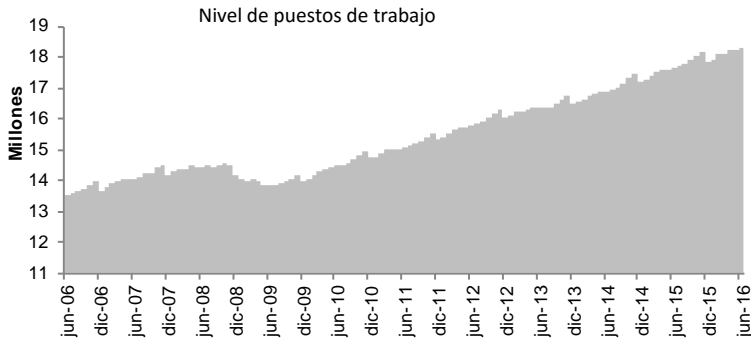
- La afiliación de trabajadores al IMSS para el 30 de junio de 2016 fue de 18,326,071 puestos de trabajo. El 86.0% son permanentes y 14.0% eventuales. En los últimos 5 años estos porcentajes se han mantenido relativamente constantes.
- La creación de empleo durante junio de 2016 es de 68,269 puestos, 10,166 menos que lo reportado en el mismo mes de 2015 (78,435), y 28,415 más que el aumento promedio alcanzado en los junios de los diez años previos (39,855).
- En este mes de junio destaca la creación de empleo de tipo permanente, con un aumento de 94,664 puestos. Este es el mayor crecimiento reportado en junio desde que se tenga registro.
- La creación de empleo en lo que va del año es de 442,038 puestos, 7,330 más que el aumento reportado en el mismo periodo del año pasado (434,708), y 114,698 superior al aumento promedio de los diez años previos (327,340), considerando mismo periodo.
- En los últimos 12 meses se reporta un aumento de 651,776 puestos, equivalente a una tasa anual de 3.7%. El 94.3% (614,500) de esta variación refiere a empleo permanente.
- El aumento anual en el empleo fue impulsado por la industria de la transformación y servicios para empresas con un crecimiento ponderado de 1.1%

y 1.0%, respectivamente. Los sectores con el mayor aumento porcentual anual fueron agropecuario con 6.9% y transportes y comunicaciones con 5.8%.

- Los estados de mayor incremento anual son Quintana Roo, Baja California Sur, Aguascalientes y Querétaro, con aumento superior a 7.5%.

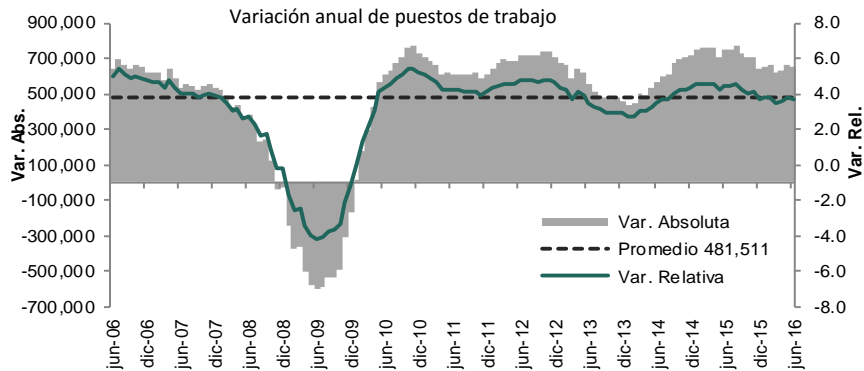
*§ Series mensuales de empleo asegurado por diferentes dimensiones de interés tales como actividad económica, delegación de adscripción al IMSS, tamaño de patrón, entre otras, se encuentran disponibles en la página de internet del Instituto, sección de Estadísticas en <http://www.imss.gob.mx/conoce-al-imss/informes-estadisticas>, y en consulta dinámica (cubos).*

## Empleo asegurado en el IMSS

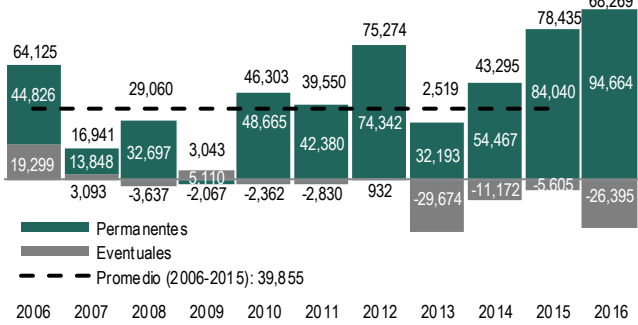


Puestos de trabajo al 30-jun-16:  
18,326,071

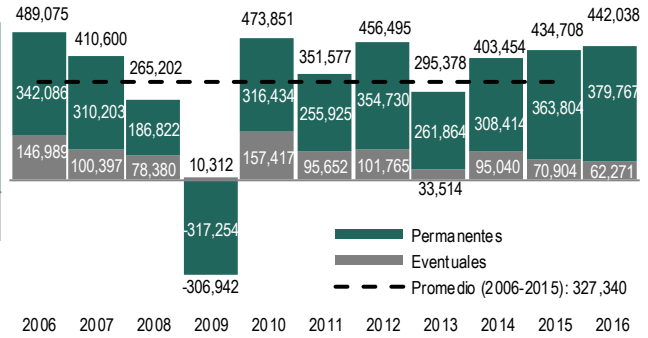
Variación	
Con respecto al 30-jun-15	651,776 (3.7%)
Con respecto al 31-dic-15	442,038 (2.5%)
Con respecto al 31-may-16	68,269 (0.4%)



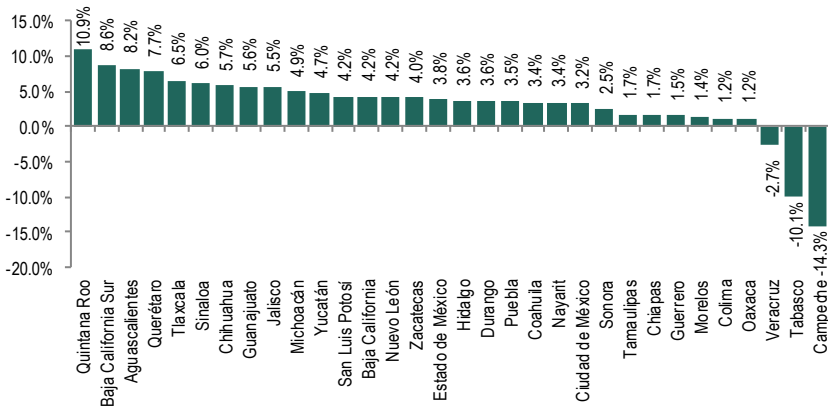
Variación mensual de puestos de trabajo en el IMSS  
al 30 de junio de cada año\*



Variación de puestos de trabajo en el IMSS,  
entre el 30 de junio y el 31 de diciembre de cada año



% Variación anual de puestos de trabajo  
por entidad federativa (jun-16 / jun-15)



% Variación anual de puestos de trabajo  
por sector económico (jun-16 / jun-15)

