



INSTITUTO MEXICANO DEL SEGURO SOCIAL

COMUNICADO

UNIDAD DE COMUNICACIÓN SOCIAL

Ciudad de México, a 6 de octubre de 2016.
No. 179/2016.

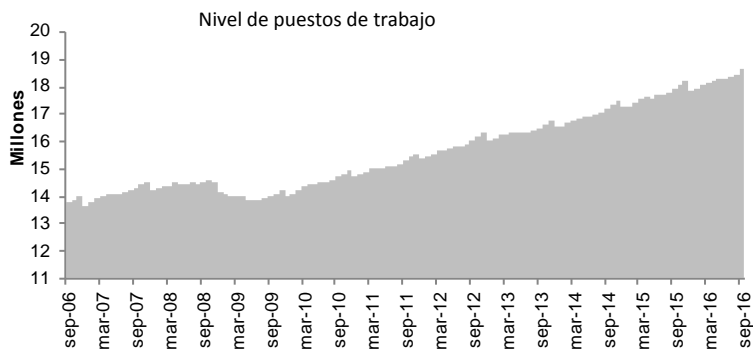
Puestos de trabajo afiliados al Instituto Mexicano del Seguro Social (IMSS) al mes de septiembre de 2016[§]

- La creación de empleo durante septiembre de 2016 es de 160,175 puestos, 42,531 más que lo reportado en septiembre de 2015 (117,644), y 62,208 más que el aumento promedio alcanzado en los septiembreres de los diez años previos (97,968).
- La creación de empleo en lo que va de 2016 es de 742,369 puestos, el segundo mayor incremento reportado desde que se tenga registro considerando el mismo periodo, 72,967 más que lo reportado en el mismo periodo del año pasado (669,402), y 226,472 más que el aumento promedio del mismo periodo de los 10 años previos (515,897).
- Con la afiliación reportada en el IMSS durante este mes de septiembre se alcanzó la creación de 2,331,466 empleos asegurados en lo que va de la presente Administración¹, el 87% es empleo permanente.
- La afiliación de trabajadores en el IMSS al 30 de septiembre de 2016 es de 18,626,402 puestos de trabajo. El 85.8% son permanentes y 14.2% eventuales. En los últimos 5 años estos porcentajes se han mantenido relativamente constantes.
- El crecimiento en los últimos 12 meses es de 717,413 plazas, equivalente a una tasa anual de 4.0%. El 89% (641,864) de esta variación refiere a empleo permanente.
- El aumento anual en el empleo fue impulsado por la industria de la transformación y servicios para empresas con un crecimiento ponderado de 1.2% y 1.1%, respectivamente. Los sectores con el mayor aumento porcentual anual fueron agropecuario con 7.2% y transportes y comunicaciones con 5.5%.
- Los estados de mayor incremento anual son Quintana Roo y Querétaro, con aumento superior a 7.5%.

¹ Del 1ro de diciembre de 2012 al 30 de septiembre de 2016.

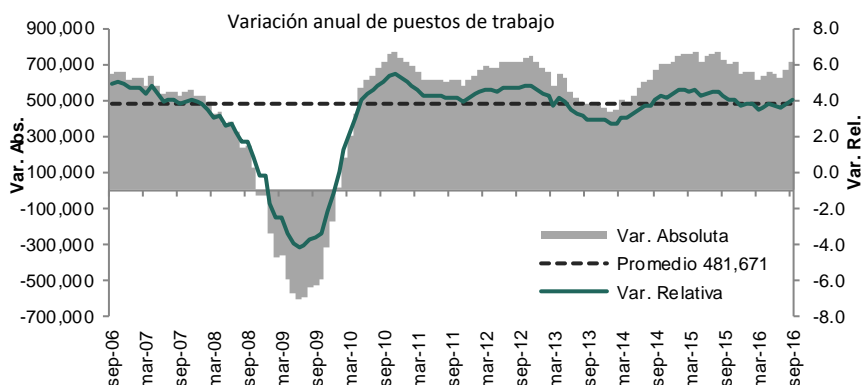
[§] Series mensuales de empleo asegurado por diferentes dimensiones de interés tales como actividad económica, delegación de adscripción al IMSS, tamaño de patrón, entre otras, se encuentran disponibles en la página de internet del Instituto, sección de Estadísticas en <http://www.imss.gob.mx/conoce-al-imss/informes-estadisticas>, y en consulta dinámica (cubos).

Empleo asegurado en el IMSS

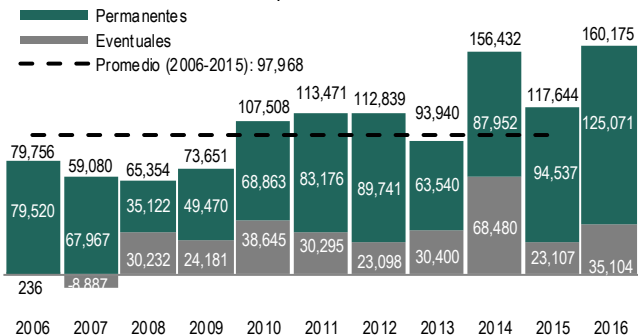


Puestos de trabajo al 30-sep-16:
18,626,402

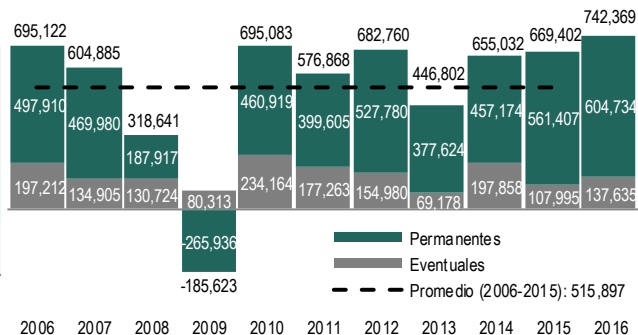
Variación	
Con respecto al 30-sep-15	717,413 (4.0%)
Con respecto al 31-dic-15	742,369 (4.2%)
Con respecto al 31-ago-16	160,175 (0.9%)



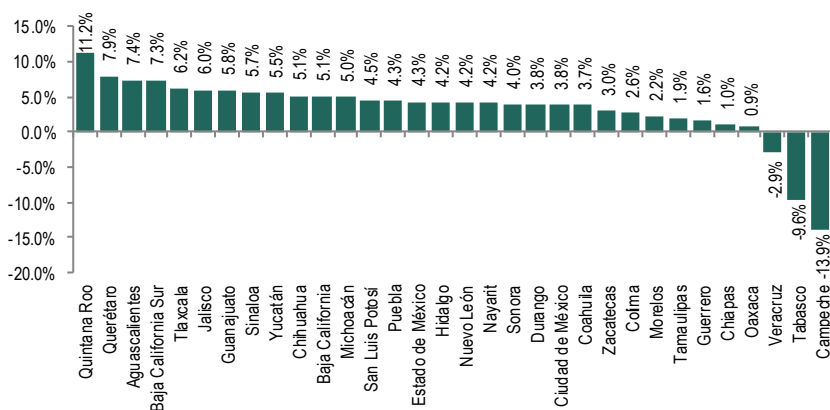
Variación mensual de puestos de trabajo en el IMSS al 30 de septiembre de cada año



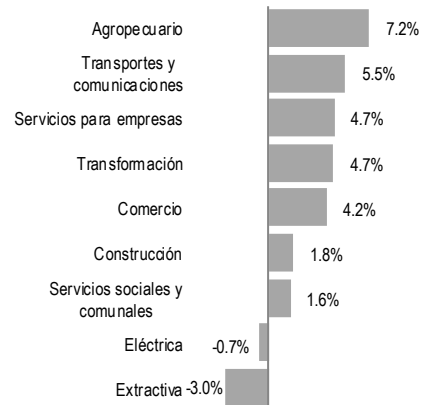
Variación de puestos de trabajo en el IMSS, entre el 30 de septiembre y el 31 de diciembre de cada año



% Variación anual de puestos de trabajo por entidad federativa (sep-16 / sep-15)



% Variación anual de puestos de trabajo por sector económico (sep-16 / sep-15)



Síguenos en:



@IMSSmx



@imss_mx



@Tu_IMSS



Instituto Mexicano
del Seguro Social