



INSTITUTO MEXICANO DEL SEGURO SOCIAL

COMUNICADO

UNIDAD DE COMUNICACIÓN SOCIAL

Ciudad de México a 5 de abril de 2018.
No. 084/2018.

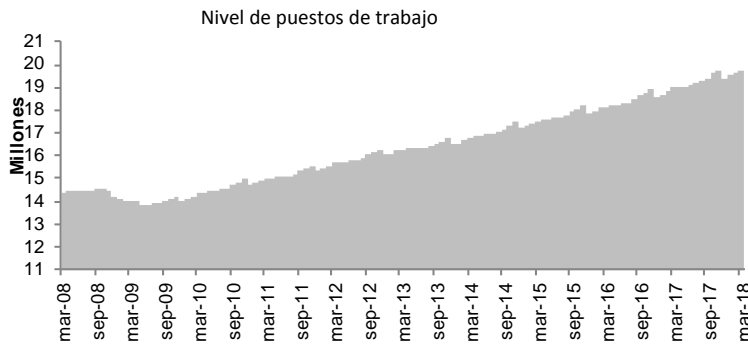
EN REGISTROS DEL IMSS, CASI 19 MILLONES 800 MIL PUESTOS DE TRABAJO EN MARZO[§]

- Al 31 de marzo de 2018, se tienen registrados ante el Instituto 19,786,997 puestos de trabajo. El 85% son permanentes y 15% eventuales. En los últimos seis años estos porcentajes se han mantenido relativamente constantes.
- Con esta afiliación, se llega a una creación de empleo de prácticamente 3.5 millones de empleos en lo que va de la actual Administración (3,492,061). Este aumento es 2.0 veces mayor que lo creado en el mismo periodo de la anterior Administración (1,714,365), e incluso es comparable con los empleos creados en los 12 años completos de las dos administraciones pasadas (3,517,422).
- La creación mensual de empleo durante marzo de 2018 es de 90,509 puestos. Al corregir el efecto de Semana Santa, la creación mensual de empleo durante marzo de 2018 es el mejor aumento reportado para un marzo con Semana Santa desde que se tenga registro.
- Durante el primer trimestre de 2018 se crearon 368,542 empleos. De nueva cuenta, al corregir el efecto de Semana Santa, la creación de empleo en lo que va del año es el mejor trimestre reportado en los primeros tres meses con Semana Santa desde que se tenga registro.
- La creación de empleo en los últimos 12 meses, influenciado también por el efecto de Semana Santa, es de 792,679 puestos, equivalente a una tasa anual de 4.2%. El 81.0% (642,230) del empleo generado en los últimos doce meses es permanente.
- El aumento anual en el empleo fue impulsado por el sector agropecuario con un crecimiento de 8.9%, transportes y comunicaciones con 7.8% y construcción con 5.3%.
- Los estados de mayor incremento anual son Quintana Roo, Baja California Sur y Zacatecas con incrementos mayores a 7.0%.

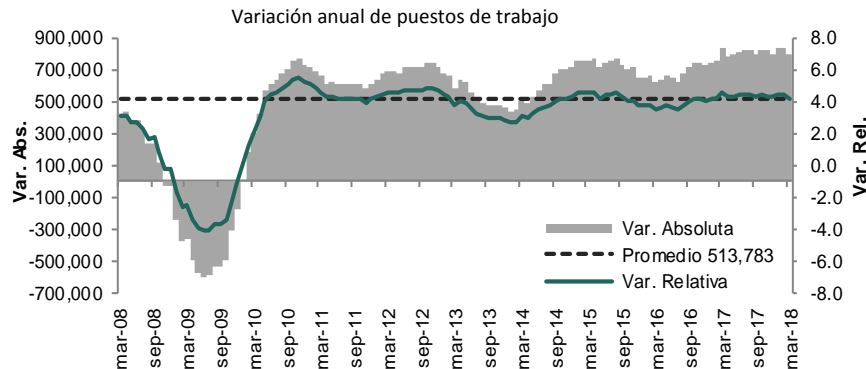
[§] Series mensuales de empleo asegurado por diferentes dimensiones de interés tales como actividad económica, delegación de adscripción al IMSS, tamaño de patrón, entre otras, se encuentran disponibles en la página de internet del Instituto, sección de Estadísticas en <http://www.imss.gob.mx/conoce-al-imss/informes-estadisticas>, y en consulta dinámica (cubos).

Empleo asegurado en el IMSS

Puestos de trabajo al 31-mar-18:
19,786,997

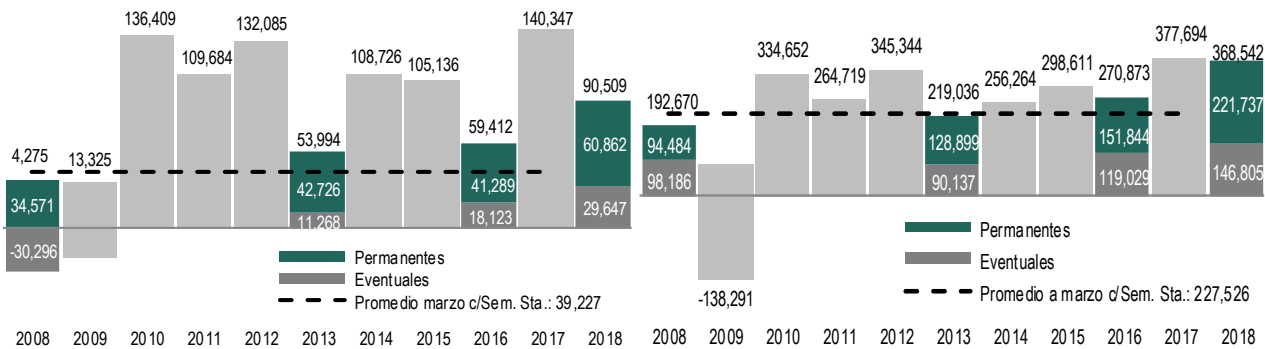


Variación	
Con respecto al 31-mar-17	792,679 (4.2%)
Con respecto al 31-dic-17	368,542 (1.9%)
Con respecto al 28-feb-18	90,509 (0.5%)



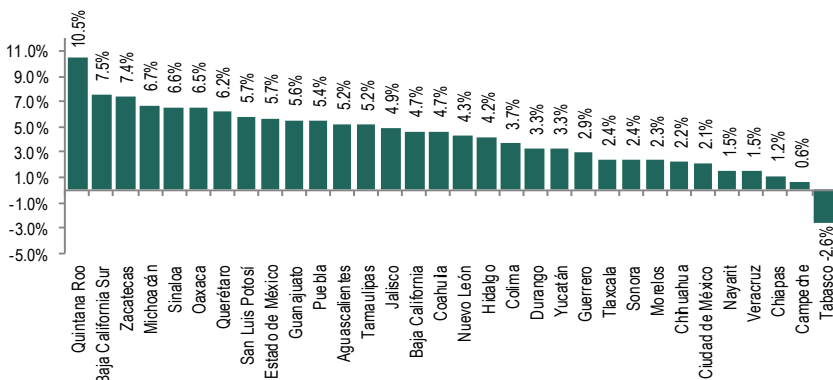
Variación mensual de puestos de trabajo en el IMSS al 31 de marzo de cada año*

Variación del empleo asegurado durante el primer trimestre de cada año*



% Variación anual de puestos de trabajo por entidad federativa (mar-18 / mar-17)

% Variación anual de puestos de trabajo por sector económico (mar-18 / mar-17)



* En los últimos 17 años, el periodo de Semana Santa coincide con la última o penúltima semana de marzo en 2002, 2005, 2008, 2013, 2016 y 2018, mientras que en los años de 2003-2004, 2006-2007, 2009-2012, 2014-2015 y 2017 coincide con la primera o segunda semana de abril.

Síguenos en:



@IMSSmx



@imss_mx



@Tu_IMSS



Instituto Mexicano
del Seguro Social