

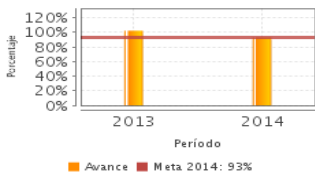


Descripción del Programa:

El Pp E009 tiene como objetivo contribuir al bienestar social de los derechohabientes del IMSS y del público en general de manera permanente, a través de la promoción y fomento a la salud, la cultura, el deporte, la capacitación y el adiestramiento técnico. Para ello tiene tres estrategias principales: 1. Promoción de la salud y fortalecimiento de la economía familiar. 2. Programas específicos para la atención social de pacientes referidos por el área médica. 3. Cursos regulares.

Resultados

Porcentaje de usuarios inscritos a los cursos y talleres de Prestaciones Sociales, respecto a lo programado



Frecuencia: Semestral
Año base: 2014
Meta: 93.00 %
Valor: 93.40 %

¿Cuáles son los resultados del programa y cómo los mide?

La asistencia a los servicios de Prestaciones Sociales se ha incrementado en promedio anual en un 15 por ciento del 2013 al 2014, alcanzando un total de 1,234 miles de inscritos a los programas de Prestaciones Sociales, no obstante las medidas de austeridad aplicadas a la administración pública federal en 2014. Con la finalidad de fomentar la salud, prevenir enfermedades y accidentes y contribuir a la elevación general de los niveles de vida de la población, se impartieron 158 diferentes cursos en 190 Unidades Operativas de Prestaciones Sociales Institucionales (UOPSI). A nivel nacional, la participación de la población derechohabiente rebasando la meta en un 100.4% con respecto a la objetivo estimada y un 93.4% con respecto a la población potencial programada, gracias a la participación y colaboración de la población. Al no haber incremento en la capacidad instalada, el programa tiene un máximo de atención sin perder la eficiencia y calidad en los servicios que impiden modificar las metas propuestas. (IT14, MIR14, OTR14)

Cobertura

Definición de Población Objetivo:

Población que será beneficiada con el programa en el corto y mediano plazos, tomando en consideración las limitaciones financieras e institucionales existentes, se estimó inscribir a los cursos y talleres para 2014. De acuerdo a la tendencia de años anteriores 1,229 mil usuarios, es decir, al 93 por ciento de la Población Potencial programada para ese año.

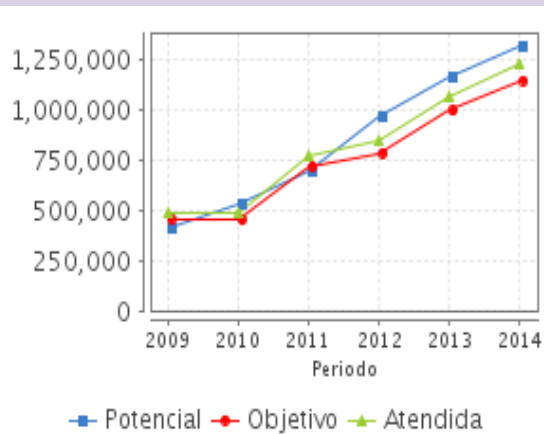
Cobertura

Entidades atendidas	32
Municipios atendidos	ND
Localidades atendidas	ND
Hombres atendidos	354,591
Mujeres atendidas	879,169

Cuantificación de Poblaciones

Unidad de Medida PA	Valor 2014
individuos	
Población Potencial (PP)	1,321,643
Población Objetivo (PO)	1,147,397
Población Atendida (PA)	1,233,760
Población Atendida/ Población Objetivo	107.53 %

Evolución de la Cobertura

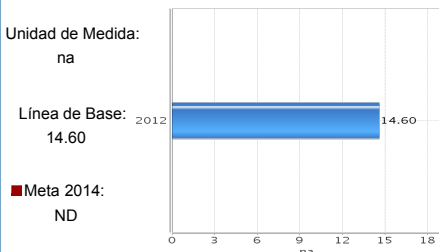


Análisis de la Cobertura

El número de usuarios inscritos en promoción de la salud, cultura, cultura física y deporte, y capacitación y adiestramiento técnico es ascendente, registrando un incremento de 151% de 2009 a 2014, con un total de población atendida de 1,233,760 distribuida como sigue: En Promoción de la Salud se benefició a 313,185 personas. En Desarrollo Cultural se inscribieron 152,205 personas. Cultura Física y Deporte atendió a 559,893 personas en cursos y talleres. Capacitación y Adiestramiento Técnico hubo 208,477 personas inscritas. De 2013 a 2014 se registró un incremento en la población del 15.2% y el presupuesto asignado disminuyó en un 3.8%.

Análisis del Sector

Prevalencia de obesidad en niños de 5 a 11 años de edad



Presupuesto Ejercido *

Año	Presupuesto del Programa (MDP) (1)	Presupuesto del Ramo (MDP) (2)	% = (1)/(2)
2009	757.58	341,280.94	0.22 %
2010	705.69	365,769.19	0.19 %
2011	738.01	389,813.20	0.19 %
2012	4,629.75	415,557.50	1.11 %
2013	745.34	421,192.45	0.18 %
2014	717.26	444,884.38	0.16 %

Análisis del Sector

El Programa se alinea a: Meta 2 de México Incluyente, "Garantizar el ejercicio efectivo de los derechos sociales para toda la población". Estrategia no. 2, "Fortalecer el desarrollo de capacidades en los hogares con carencias para contribuir a mejorar su calidad de vida e incrementar su capacidad productiva". Objetivo no. 1 del Programa Sectorial de Salud, "Consolidar las acciones de protección, promoción de la salud y prevención de enfermedades". El programa contribuye al indicador sectorial "Prevalencia de obesidad en niños de 5 a 11 años de edad".

Año de inicio del Programa: 2009

* Valores a precios constantes promedio de 2012, actualizados con el Índice Nacional de Precios al Consumidor (INPC) MDP: Millones de Pesos. Fuente: Secretaría de Hacienda y Crédito Público (SHCP)