

Descripción del Programa

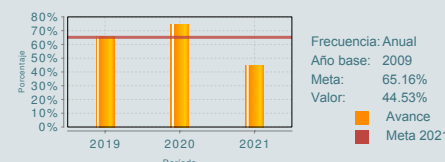
El programa tiene como objetivo cubrir los cuidados, durante la jornada de trabajo, de las hijas e hijos en la primera infancia, de las personas trabajadoras, mediante el otorgamiento del servicio de guardería, durante todo el año desde los 43 días de nacido hasta los 4 años de edad, como lo establecen los artículos 201 al 207 de la Ley del Seguro Social.

Resultados

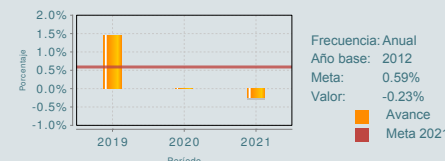
### ¿Cuáles son los resultados del programa y cómo los mide?

El Pp no ha tenido evaluaciones de impacto. Tampoco tuvo evaluaciones externas diferentes a las de impacto. Al cierre de 2021, el indicador "Porcentaje de permanencia de la población beneficiada" alcanzó un valor de 44.53, ubicándose por debajo de la meta esperada de 65.16; lo anterior, debido a que su comportamiento depende de que las madres y padres permanezcan en un empleo formal para que puedan hacer uso de las guarderías, otro de los factores primordiales respecto al decremento de beneficiarios fue la contingencia pandémica provocada por el virus COVID-19. Por su parte, el indicador "Horas promedio de estadía de los (as) niños (as) en guarderías" alcanzó un valor de 7.02, valor por debajo de la meta planeada (7.35), debido a la suspensión del servicio de guarderías por la contingencia pandémica de COVID-19 cuya reanudación de operación fue de forma paulatina y gradual. Finalmente, el indicador "Tasa de variación de los lugares para el otorgamiento del servicio de guardería" registró un valor -0.07 respecto de de la meta esperada de 0.59, debido, principalmente, al cierre de operaciones de 10 guarderías con 1,619 lugares en 2021. (ICP21)

Porcentaje de permanencia de la población beneficiada



Tasa de variación de los lugares para el otorgamiento del servicio de guardería



01

Cobertura

### Definición de Población Objetivo:

La población objetivo se compone por los lugares con los que cuenta el sistema de guarderías del IMSS para proporcionar el servicio de guardería a los hijos de los trabajadores registrados ante el Instituto tanto de prestación indirecta como de prestación directa.

#### Cobertura

Entidades atendidas	32
Municipios atendidos	ND
Localidades atendidas	ND
Hombres atendidos	84,553
Mujeres atendidas	77,948

#### Cuantificación de Poblaciones

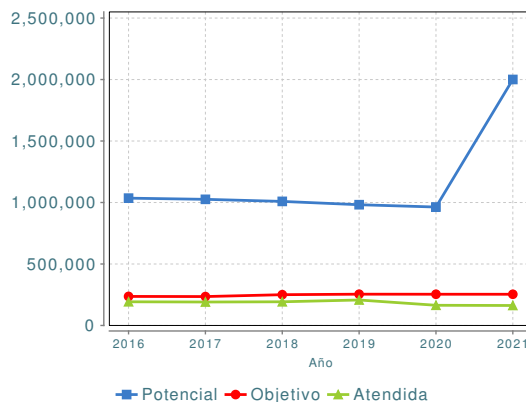
G.H.D.	NA
--------	----

Unidad de Medida PA  
Derechohabientes

#### Valor 2021

Población Potencial (PP)	2,000,567
Población Objetivo (PO)	253,777
Población Atendida (PA)	162,501
PA/PO	64.03 %

### Evolución de la Cobertura



### Análisis de la Cobertura

En 2021, el Pp cuantificó su población objetivo en 253,777 lugares, representando una disminución, respecto de 2020, de 180 lugares (0.07%); en el caso de la población atendida la disminución fue del 1% comparado con 2020. Estas disminuciones derivan a que algunas de las guarderías no lograron su continuidad contractual por lo que no volvieron a ser contratadas y se recurrió a la contratación de otras con un menor número de lugares disponibles. Finalmente el Pp no tiene grupos históricamente discriminados derivado a que se da atención a la PDH que solicitó el ingreso de sus hijas/os.

02

Análisis del Sector

### Análisis del Sector

El Pp se encuentra alineado al Eje 2 del Plan Nacional de Desarrollo 2019-2024; al Programa Nacional para la igualdad entre mujeres y hombres 2020-2024 en su Objetivo Prioritario 2, Estrategia 2.3 y sus Acciones 2.3.2 y 2.3.3; al Objetivo 5 de los ODS, y al PIMSS 2019-2024, en sus Objetivos Prioritarios 3 y 4, Estrategias 3.1 y 4.3 y Acciones 3.1.3, 4.3.1, 4.3.2, 4.3.3, 4.3.4 y 4.3.5.

### Indicador Sectorial

EL PROGRAMA O ACCIÓN NO TIENE VÍNCULO CON ALGÚN INDICADOR

### Presupuesto Ejercido \*

Año	Presupuesto del Programa (MDP) (1)	Presupuesto del Ramo (MDP) (2)	% = (1)/(2)
2016	8,577.30	487,852.24	1.76 %
2017	8,448.83	506,138.41	1.67 %
2018	8,442.08	537,709.37	1.57 %
2019	8,818.81	567,727.03	1.55 %
2020	8,484.26	602,175.78	1.41 %
2021	7,357.23	634,671.61	1.16 %

Año de inicio del programa: 1946