

Descripción del Programa

El objetivo del programa es proporcionar el servicio de guardería desde los 43 días de nacido hasta los cuatro años de edad de las hijas e hijos de las personas trabajadoras registradas ante el Instituto durante la jornada laboral de los padres, conforme a los artículos 201 al 207 de la Ley del Seguro Social, incluyendo el cuidado y protección diaria, además del desarrollo de aspectos socioafectivos, de psicomotricidad, de salud, de recreación, nutricionales y cognitivos. Al encontrar en las guarderías un ambiente adecuado para la atención y educación de los niños, los padres y madres beneficiarios pueden realizar sus labores con tranquilidad. De esta manera, se favorece el desarrollo de los niños al proporcionarles, durante la primera infancia, un servicio de alto valor educativo, nutricional y de fomento de la salud, fundamentales para generar hábitos indispensables para la vida.

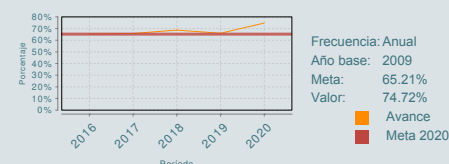
Resultados

## ¿Cuáles son los resultados del programa y cómo los mide?

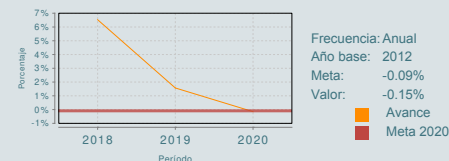
El programa no contó con evaluaciones de impacto. El programa contó con una Ficha Inicial de Monitoreo y Evaluación donde se emitió la recomendación de agregar un mapa que permita identificar la ubicación de la guardería en la sección de guarderías de la página del IMSS. En 2020, el programa obtuvo un porcentaje de avance promedio del 95.77%, lo que refleja una buena planeación en cuanto a las metas programadas como al desempeño que presentó el programa presupuestario. El indicador con menor porcentaje de avance realizado con respecto de su meta programada fue el "Porcentaje de asistencia promedio diario" con un 40.44%; pues la causa principal que originó dicho avance fue derivada de las actividades implementadas a nivel federal y estatal para el cumplimiento de las medidas para la mitigación y control de los riesgos para la salud que implica la enfermedad por el virus SARS-CoV2 (COVID19) las guarderías suspendieron sus actividades a partir del 30 de marzo.

Por otro lado, en relación con otros años anteriores, en 2019 se obtuvo un desempeño promedio de 101.89%, situación que igualmente refleja una buena planeación y desempeño del Pp; en 2018 logró un porcentaje de avance promedio de 102.04%. (ICP18, ICP19, PI20)

Porcentaje de permanencia de la población beneficiada



Tasa de variación de los lugares para el otorgamiento del servicio de guardería



01

Cobertura

### Definición de Población Objetivo:

De acuerdo a la Ley del Instituto Mexicano del Seguro Social, el Artículo 201 señala: el ramo de guarderías cubre el riesgo de no poder proporcionar cuidados durante la jornada de trabajo a sus hijos en la primera infancia, de la mujer trabajadora, del trabajador viudo o divorciado o de aquél al que judicialmente se le hubiera confiando la custodia de sus hijos, este beneficio se podrá extender a los asegurados que por

#### Cobertura

Entidades atendidas	32
Municipios atendidos	ND
Localidades	ND
Hombres atendidos	83,467
Mujeres atendidas	80,666

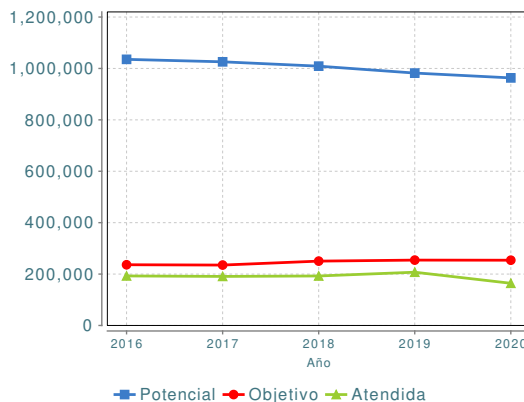
#### Cuantificación de Poblaciones

Unidad de Medida PA	Niñas y Niños
---------------------	---------------

#### Valor 2020

Población Potencial (PP)	963,221
Población Objetivo (PO)	253,957
Población Atendida (PA)	164,131
Población Atendida/ Población Objetivo	64.63 %

### Evolución de la Cobertura



### Análisis de la Cobertura

El Programa presupuestario (Pp), no ha modificado la definición y/o la forma en cómo cuantifica sus poblaciones además de las implicaciones en su objetivo. Principales aspectos para la identificación del alcance de cobertura del Pp:

-Población potencial: se considera el comportamiento de los certificados de incapacidad por maternidad expedidos en los últimos cuatro años. Se contabilizó un total de 982,059

-Población objetivo: Corresponde a las personas que tienen acceso a la seguridad social y a las prestaciones sociales a través de su afiliación al IMSS. Se contabilizó un total de 254,339

-Población atendida: Corresponde al número de niños/as inscritos/as en las guarderías. Se contabilizaron 164,131 derivado de la atención a las medidas sanitarias por la pandemia.

02

Análisis del Sector

### Análisis del Sector

El Pp contribuyó al eje 2 "Política Social" del Plan Nacional de Desarrollo 2019-2024 de la siguiente forma: Contribuir al bienestar social e igualdad mediante el otorgamiento del servicio de guardería conforme al artículo 201 de la Ley del Seguro Social a través de la atención integral de las (los) niñas (os). Por otro lado, el Pp se encuentra vinculado a las estrategias prioritarias 3.1 y 4.3 del Programa Institucional del Instituto Mexicano del Seguro Social

### Indicador Sectorial

EL PROGRAMA O ACCIÓN NO TIENE VÍNCULO CON ALGÚN INDICADOR

### Presupuesto Ejercido \*

Año	Presupuesto del Programa (MDP) (1)	Presupuesto del Ramo (MDP) (2)	% = $\frac{(1)}{(2)}$
2015	8,474.94	470,239.98	1.80 %
2016	8,577.30	487,852.24	1.76 %
2017	8,448.83	506,138.41	1.67 %
2018	8,442.08	537,709.37	1.57 %
2019	8,818.81	567,727.03	1.55 %
2020	8,484.26	602,175.78	1.41 %

Año de inicio del programa: 1946

\* Valores a precios constantes promedio de 2012, actualizados con el Índice Nacional de Precios al Consumidor (INPC) MDP: Millones de Pesos. Fuente: Secretaría de Hacienda y Crédito Público (SHCP)