

ENCUESTA NACIONAL DE SATISFACCIÓN A USUARIOS DE GUARDERÍAS

Septiembre de 2016

PRINCIPALES ASPECTOS METODOLÓGICOS

- **Muestra:** 16,795 encuestas realizadas a usuarios del servicio de guardería (13,370 en las guarderías de prestación indirecta y 3,425 en las guarderías de prestación directa).
- **Población objetivo:** Padres, madres, tutores o cualquier otra persona mayor de 18 años autorizada para llevar o recoger a los niños, al menos dos veces por semana.
- **Fecha de levantamiento:** Del 19 de septiembre al 7 de octubre de 2016.
- **Diseño de muestreo:** Bietápico estratificado.
- **Error de estimación absoluto teórico:** 0.74%, con 95% de confianza (0.84% en guarderías de prestación indirecta y 1.67% en guarderías de prestación directa).
- **Error de estimación obtenido:** Menor al 1.63% a nivel nacional con 95% de confianza (1.79% en guarderías de prestación indirecta y 3.05% en guarderías de prestación directa).
- Las entrevistas se aplicaron afuera de las guarderías y lejos del personal para reducir los posibles sesgos.
- **Institución que realizó el levantamiento:** Berumen y Asociados S.A de C.V.

¹ Las guarderías de prestación indirecta son aquellas administradas por particulares y prestan el servicio bajo cuatro esquemas: vecinal comunitario único, integradora, del campo y reversión de cuotas. La muestra incluye guarderías del esquema vecinal comunitario único e integradora.

² Las guarderías de prestación directa son aquellas que administra el Instituto Mexicano del Seguro Social bajo dos esquemas: madres IMSS y ordinario. La muestra contempla guarderías de ambos esquemas.

1. Satisfacción con el servicio de guardería

- A nivel nacional, el porcentaje de usuarios muy satisfechos o satisfechos con el servicio de guardería se ubicó en 98%.



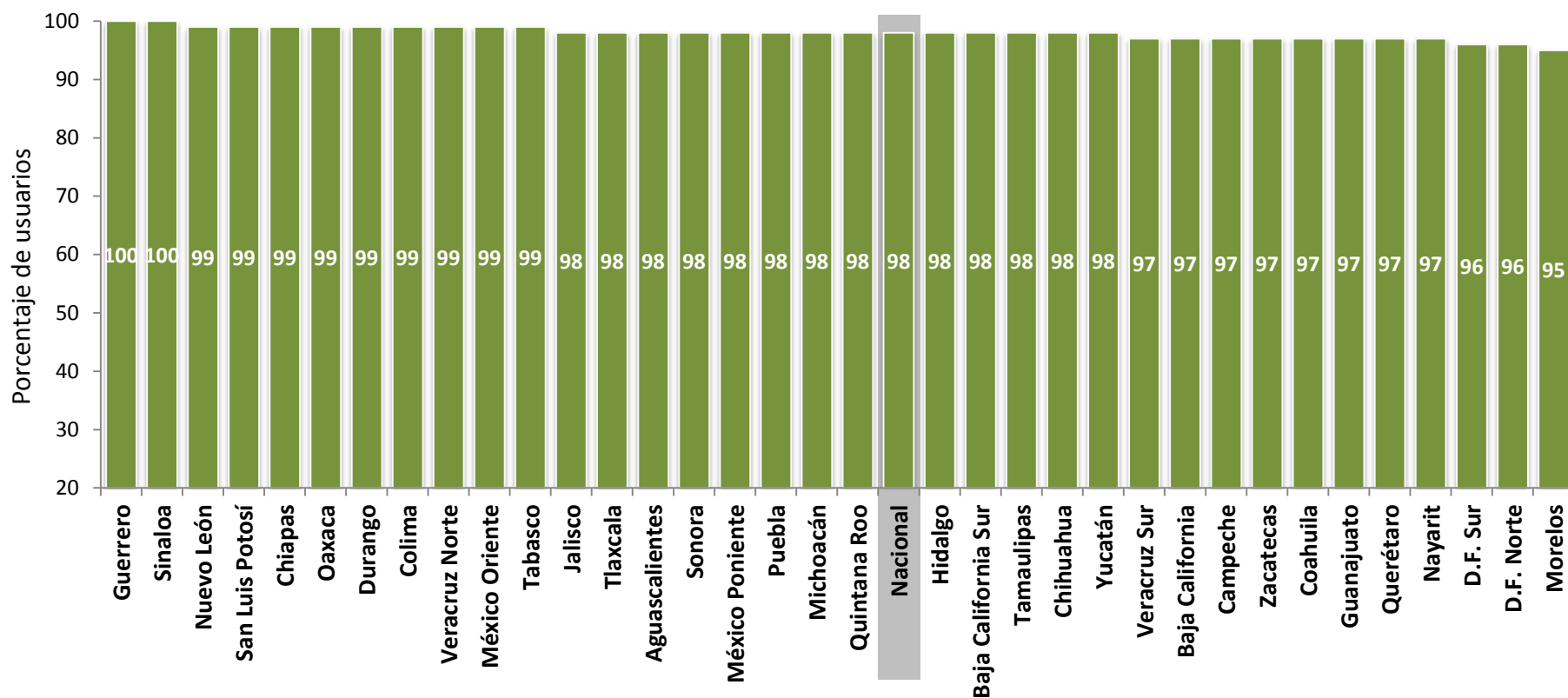
1. El resultado nacional contempla a usuarios de los siguientes esquemas de administración de guarderías: Madres IMSS, ordinario, vecinal comunitario único e integradora.

2. Los resultados pueden no sumar 100% debido al redondeo y/o a que no se muestra la categoría "No sabe/No responde".

1. Satisfacción con el servicio de guardería por delegación

- En las delegaciones Guerrero y Sinaloa, el 100% usuarios están muy satisfechos o satisfechos con el servicio de guardería.

Nivel de satisfacción con el servicio de guardería por delegación^{1/2}
 Porcentaje de usuarios muy satisfechos o satisfechos

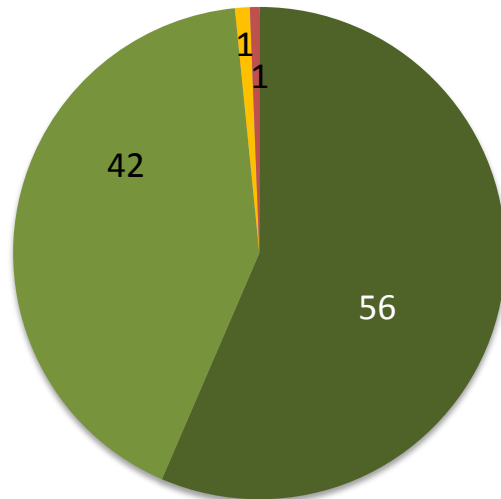


1. El resultado nacional contempla a usuarios de los siguientes esquemas de administración de guarderías: Madres IMSS, ordinario, vecinal comunitario único e integradora.
 2. Los resultados se presentan en orden descendente de acuerdo con la suma de las categorías de respuesta “Muy satisfecho” y “Satisfecho”.

2. Trato del personal de la guardería

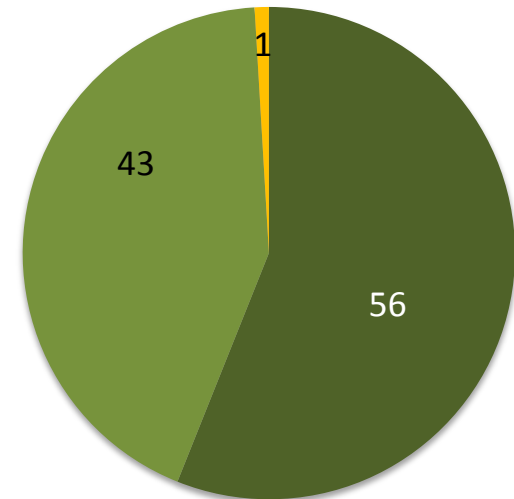
- 98% de los usuarios consideran que el trato que brinda el personal de las guarderías es excelente o bueno.

Trato al padre o tutor por parte del personal de la guardería^{/1}
Porcentaje de usuarios



- Excelente
- Bueno
- Ni bueno ni malo
- Malo

Trato al niño(a) por parte del personal de la guardería^{/1}
Porcentaje de usuarios

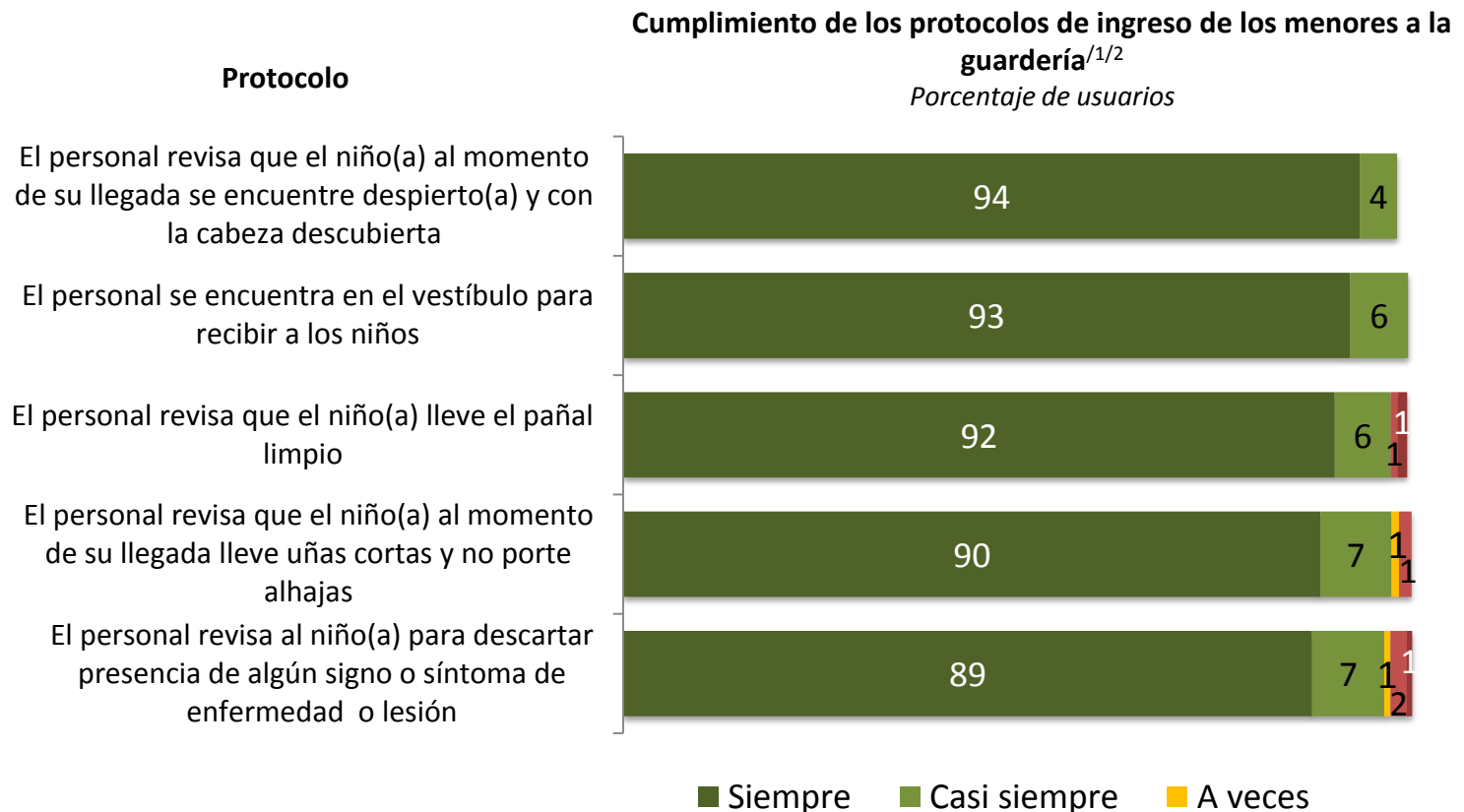


- Excelente
- Bueno
- Ni bueno ni malo

1. Los resultados pueden no sumar 100% debido al redondeo y/o a que no se muestra la categoría "No sabe/No responde".

3. Revisión diaria del niño cuando llega a la guardería

- Al menos el 96% de los usuarios consideran que siempre o casi siempre se cumplen con los protocolos de ingreso de los menores a la guardería.

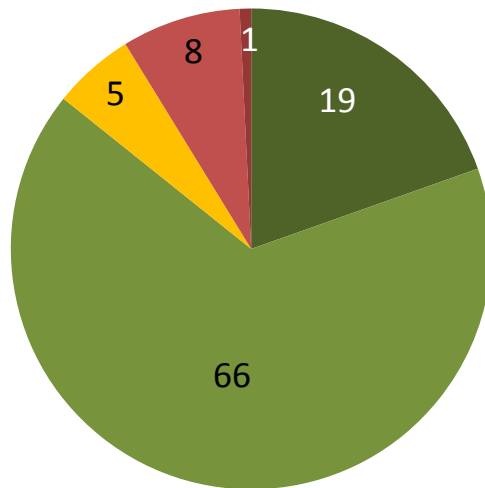


1. Los resultados pueden no sumar 100% debido al redondeo y/o a que no se muestra la categoría "No sabe/No responde".

4. Seguridad del menor en la guardería

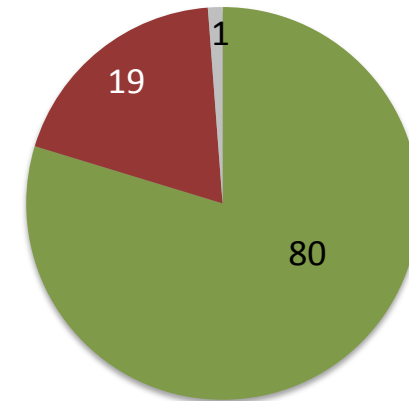
- 85% de los usuarios consideran muy seguros o seguros los alrededores de las guarderías y el 90% declaró que no ha escuchado sobre la ocurrencia de algún incidente de importancia en la guardería.

Seguridad en los alrededores de la guardería¹
Porcentaje de usuarios



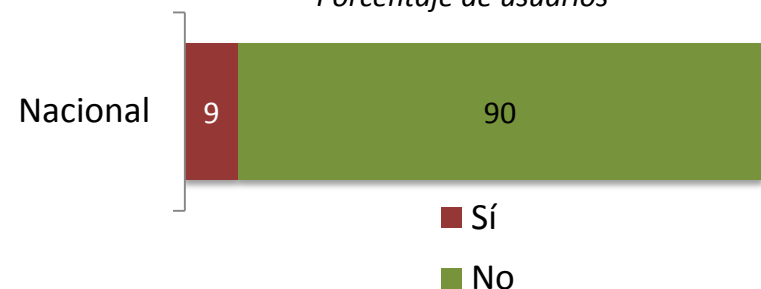
- Muy seguros
- Seguros
- Ni seguros ni inseguros
- Inseguros
- Muy inseguros

Conocimiento de las medidas de seguridad de las instalaciones de la guardería
Porcentaje de usuarios



- Sí
- No
- No sabe/No responde

Conocimiento sobre ocurrencia de algún incidente de importancia en la guardería^{1/2}
Porcentaje de usuarios



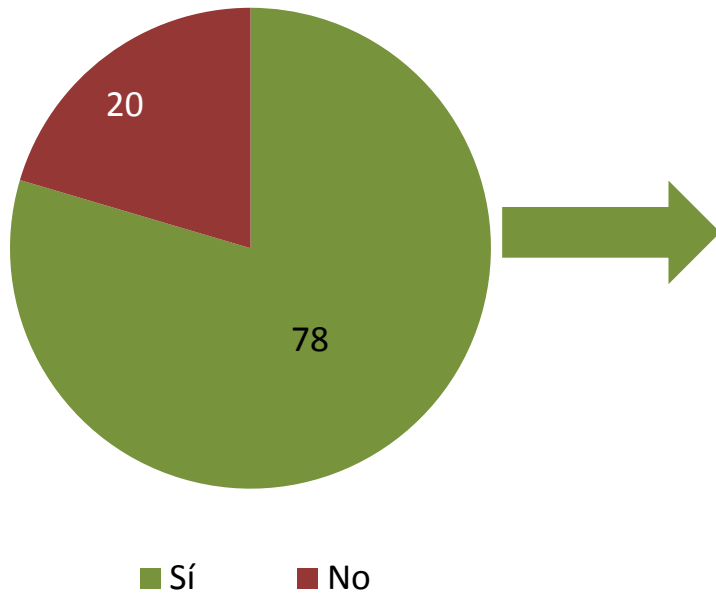
1. Los resultados pueden no sumar 100% debido al redondeo y/o a que no se muestra la categoría "No sabe/No responde".

5. Actividades pedagógicas y desarrollo del niño

- 78% de los usuarios conoce las actividades pedagógicas que realiza el niño en la guardería y 99% de ellos las consideran como adecuadas.

Conocimiento de las actividades que realiza el niño(a) en la guardería¹

Porcentaje de usuarios



Considera que las actividades son adecuadas para la adquisición de hábitos y aprendizajes del niño(a)¹

Porcentaje de usuarios

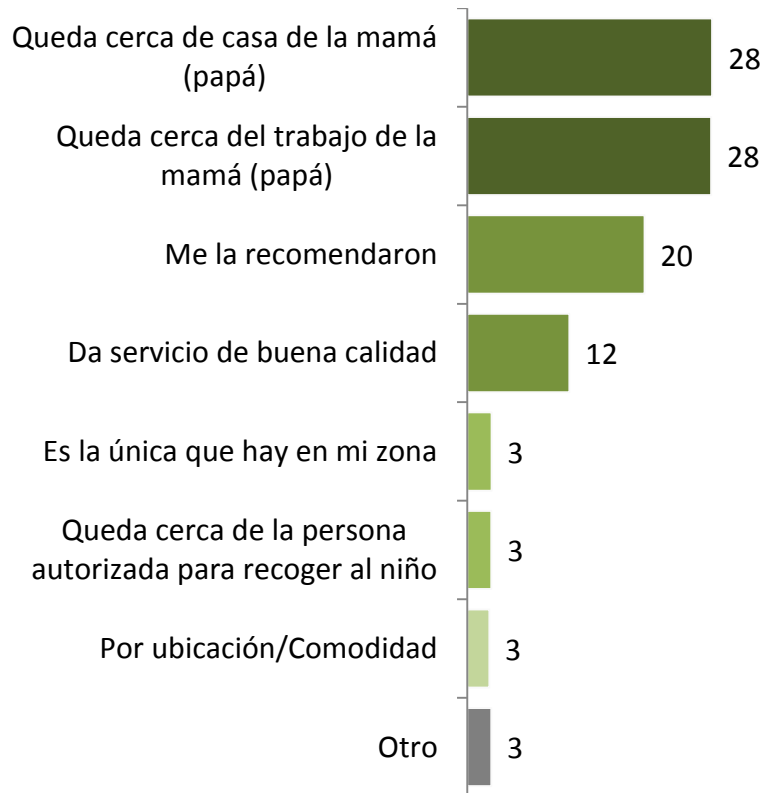


1. Los resultados pueden no sumar 100% debido al redondeo y/o a que no se muestra la categoría "No sabe/No responde".

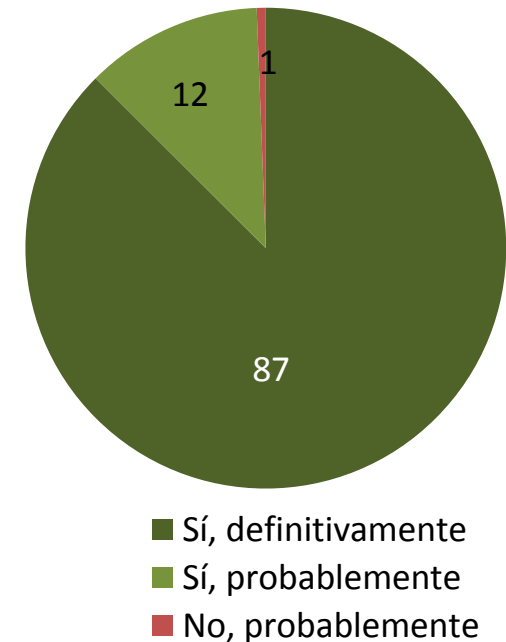
6. Motivo de elección y recomendación de la guardería

- 59% de los usuarios eligieron la guardería por la cercanía ya sea al trabajo, hogar o personas autorizadas para recoger al menor; asimismo, el 99% recomendaría la guardería a familiares y amigos.

Razones por las cuales eligió la guardería¹
Porcentaje de usuarios



Recomendación de la guardería a familiares y amigos¹
Porcentaje de usuarios



1. Los resultados pueden no sumar 100% debido al redondeo y/o a que no se muestra la categoría "No sabe/No responde".