

PROGRAMA IMSS-PROSPERA

# **Matriz de Indicadores Programa IMSS-PROSPERA**

MML/MIR –IMSS-PROSPERA  
2015

IMSS-PROSPERA  
Matriz de Indicadores 2015

**Contenido**

Pág.

1. Introducción .....	2
2. Árbol del Problema .....	3
3. Árbol de Objetivos .....	5
4. Matriz de Indicadores para Resultados .....	6

# IMSS-PROSPERA

## Matriz de Indicadores 2015

### **Introducción**

En cumplimiento a lo dispuesto en el numeral nueve de los Lineamientos Generales para la Evaluación de los Programas Federales de la Administración Pública Federal; al artículo 29, fracción I, del Presupuesto de Egresos de la Federación para el Ejercicio Fiscal 2014; al numeral 16 del Programa Anual de Evaluación para el Ejercicio Fiscal 2014 de los Programas Federales de la Administración Pública Federal; y a lo estipulado en los Criterios para la revisión y actualización de la Matriz de Indicadores para Resultados e Indicadores de Desempeño de los programas presupuestarios 2015, IMSS-PROSPERA presenta la Matriz de Indicadores para Resultados (MIR) 2015.

En 2007 inició en México la implementación de la Matriz de Indicadores con la publicación de los Lineamientos generales para la evaluación de los Programas Federales de la Administración Pública Federal. Esta normativa señala la obligatoriedad de los Programas Federales de elaborar la matriz de indicadores con base en la Metodología del Marco Lógico (MML) que determine el Consejo Nacional de Evaluación de la Política de Desarrollo Social, la Secretaría de Hacienda y Crédito Público y la Secretaría de la Función Pública.

La MIR es una herramienta de gestión que muestra de manera estructurada, resumida y sintética al Programa IMSS-PROSPERA. En ella se describen los objetivos, los bienes y servicios que entrega, riesgos de operación, los indicadores que miden los resultados; así como los medios para obtener y verificar la información.

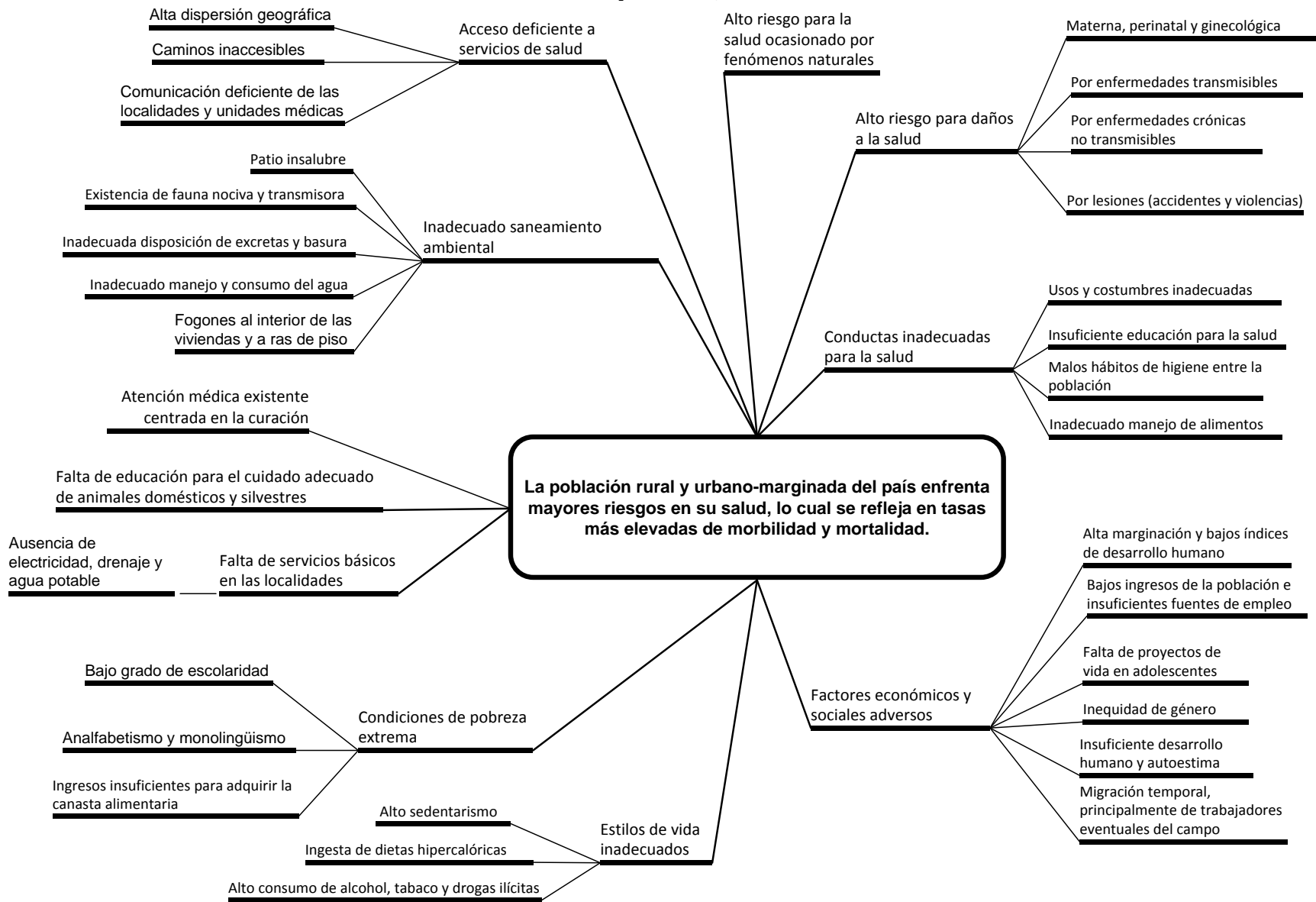
Asimismo, la metodología de Marco Lógico contempla la construcción del Árbol del Problema para identificar las causas que generan el problema que cada Programa del gobierno federal busca resolver y sus consecuencias. Su elaboración contribuye a estructurar la Matriz de Indicadores de forma que exista "lógica vertical" y facilita la definición del resumen narrativo.

La Matriz de Indicadores de IMSS-PROSPERA es producto de un proceso deliberativo de las distintas áreas que conforman el Programa a nivel central: la Coordinación de Planeación Estratégica, Evaluación y Padrón de Beneficiarios, la Coordinación de Asesores, la Coordinación de Atención Integral a la Salud y la Coordinación de Acciones Comunitarias y Participación Ciudadana para la Salud.

# IMSS-PROSPERA

## Matriz de Indicadores 2015

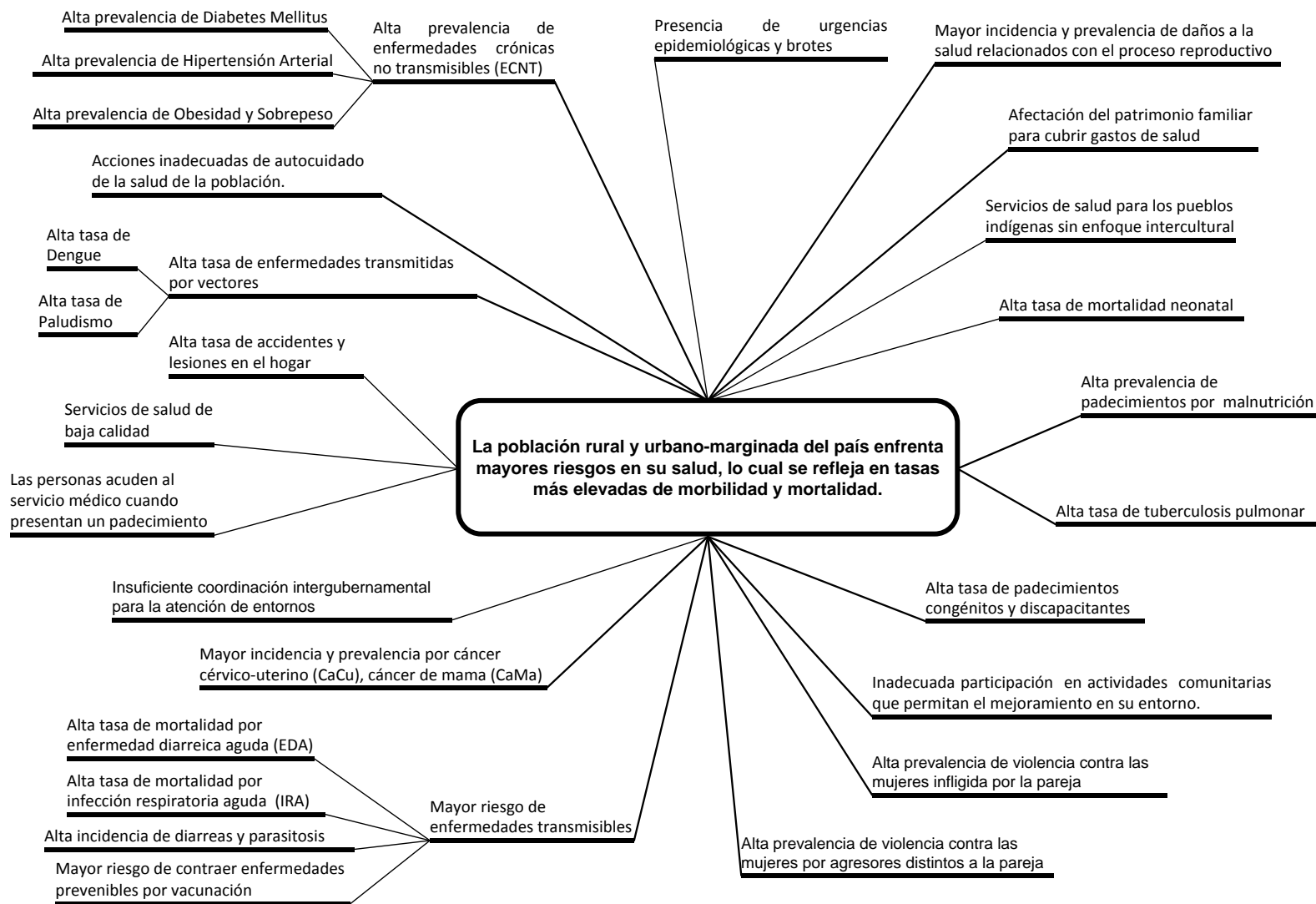
### Árbol del Problema (Causas)



# IMSS-PROSPERA

## Matriz de Indicadores 2015

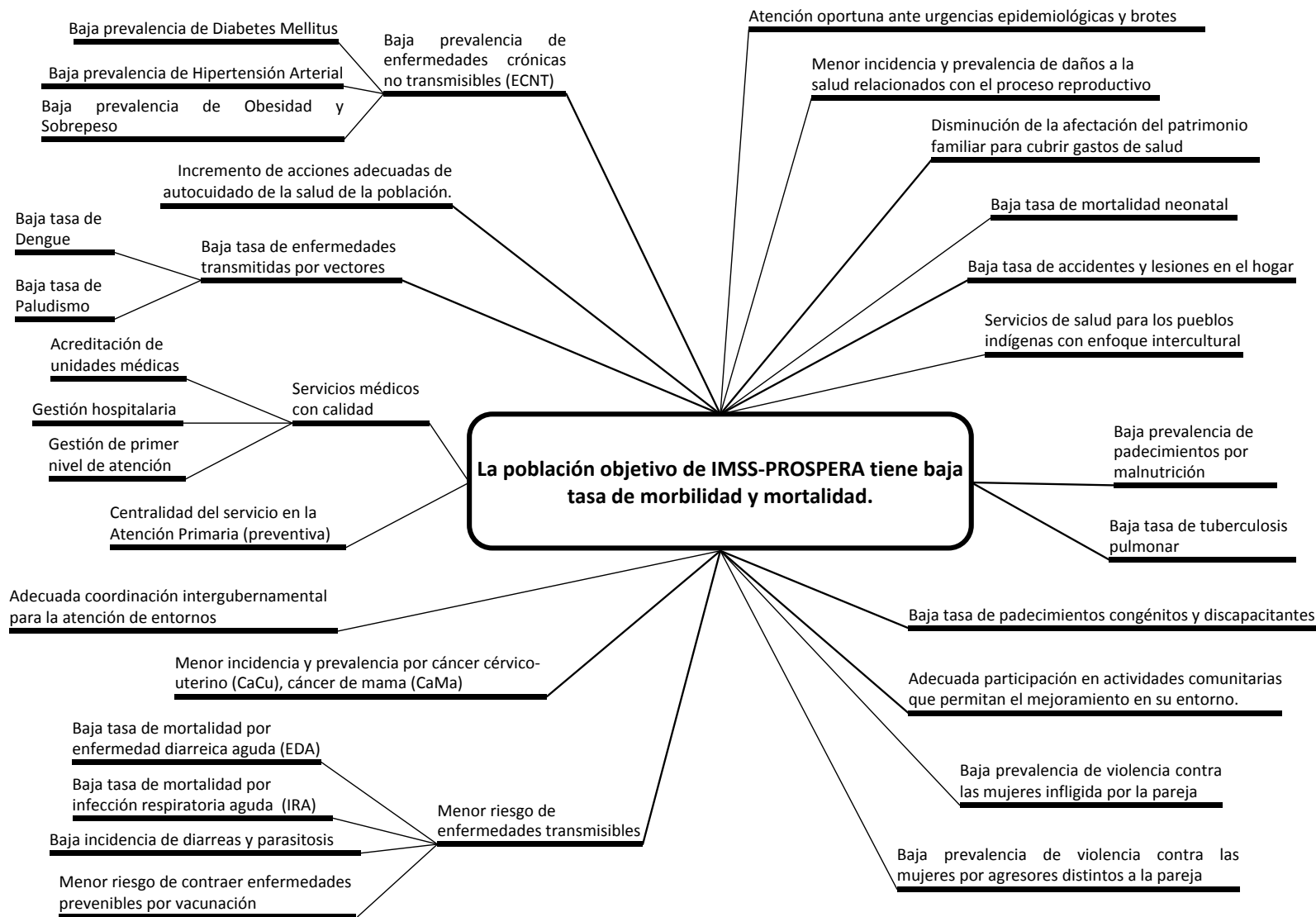
### Árbol del Problema (Efectos)



# IMSS-PROSPERA

## Matriz de Indicadores 2015

### Árbol de Objetivos



IMSS-PROSPERA  
Matriz de Indicadores 2015

**Matriz de Indicadores para Resultados**

Resumen Narrativo				
<b>Fin</b>	Contribuir a cerrar las brechas existentes en salud entre diferentes grupos sociales y regiones del país mediante un Modelo de Atención Integral a la Salud que vincula los servicios de salud y la acción comunitaria.			
<b>Propósito</b>	La población adscrita territorialmente al Programa que carece de seguridad social y habita prioritariamente en zonas rurales y urbano-marginadas reduce su morbilidad y mortalidad.			
<b>Componentes</b>	<b>Salud pública</b>	<b>Atención a la salud</b>	<b>Comunitario</b>	<b>Contraloría Social y Ciudadanía en Salud</b>
<b>Componentes</b>	Servicios de prevención, detección y vigilancia epidemiológica otorgados.	Acciones de atención médica realizada y medicamentos asociados a la intervención entregados.	Servicios de promoción y orientación para la mejora de la salud entregados.	Acciones de participación ciudadana impulsadas.
<b>Actividades</b>	Gestión de la vigilancia epidemiológica hospitalaria para la notificación de las infecciones asociadas a la atención a la salud.	Atención de embarazadas.	Promoción y orientación a la salud de la comunidad.	Medición de la satisfacción de la población beneficiaria.

# IMSS-PROSPERA

## Matriz de Indicadores 2015

### Indicadores en el nivel de Fin y Propósito

	Resumen Narrativo	Indicadores	Medios de verificación	Supuestos
<b>Fin</b>	Contribuir a cerrar las brechas existentes en salud entre diferentes grupos sociales y regiones del país mediante un Modelo de Atención Integral a la Salud que vincula los servicios de salud y la acción comunitaria.	1. Tasa de mortalidad infantil	Defunciones de menores de 1 año de edad registradas en las unidades médicas y ámbito de responsabilidad de IMSS-PROSPERA, Sistema de Mortalidad (SISMOR); Nacidos vivos registrados en el Subsistema de Información sobre Nacimientos (SINAC), Secretaría de Salud.	Las estrategias del gobierno federal permiten e impulsan el desarrollo del Programa.
		2. Razón de mortalidad materna	Número total de defunciones maternas registradas, Sistema de Vigilancia Epidemiológica Activa de la Mortalidad Materna; Número total de nacidos vivos estimados por CONAPO, Cálculo de nacidos vivos con base en las estimaciones de CONAPO	La situación económica en el país se mantiene estable.
<b>Propósito</b>	La población adscrita territorialmente al Programa que carece de seguridad social y habita prioritariamente en zonas rurales y urbano-marginadas reduce su morbilidad y mortalidad.	3. Tasa de hospitalización por diabetes no controlada	Número de egresos hospitalarios con diagnóstico principal de diabetes con complicaciones de corto plazo en población de 20 y más años, Sistema de Egresos Hospitalarios (SEHO); Población total de 20 años y más Beneficiaria del Programa IMSS-PROSPERA, Padrón de Beneficiarios.	La población demanda los servicios de salud, acude a atenderse con regularidad y acepta los controles de salud por parte de la unidad médica.



# IMSS-PROSPERA

## Matriz de Indicadores 2015

### Indicadores en el nivel de Componentes

Resumen Narrativo	Indicadores	Medios de verificación	Supuestos
<b>Salud pública</b>  Servicios de prevención, detección y vigilancia epidemiológica otorgados.	4. Porcentaje de menores de 1 año que cuentan con esquema completo de vacunación	Total de niños menores de 1 año con esquema completo de vacunación, Sistema de Información en Salud para la Población Adscrita (SISPA); Número de niños menores de 1 año, Documento emitido por el CeNSIA con la Población de Responsabilidad Institucional 2015.	Los proveedores de insumos médicos-preventivos cumplen en tiempo y forma con la debida calidad y suficiencia.
	5. Porcentaje de detección de hipertensión arterial	Número de detecciones de hipertensión arterial realizadas en el periodo que se evalúa, Sistema de Información en Salud para la Población Adscrita (SISPA); Número de detecciones de hipertensión arterial, Reporte de monitoreo, seguimiento y control administrativo de las acciones del Programa IMSS-PROSPERA, 2015.	
<b>Atención a la salud</b>  Acciones de atención médica realizada y medicamentos asociados a la intervención entregados.	6. Porcentaje de pacientes mayores de 20 años con diabetes mellitus tipo 2 en control con hemoglobina glucosilada	Total de pacientes mayores de 20 años con Diabetes Mellitus Tipo 2 con Hemoglobina Glucosilada < 7%, Sistema de Información en Salud para Población Adscrita (SISPA); Total de pacientes de 20 años y más con Diabetes Mellitus 2 Registrados en el Hospital Rural, Sistema de Información en Salud para Población Adscrita (SISPA).	Existe oferta de recursos humanos que permite operar las unidades médicas de primer y segundo nivel de atención.  Los procesos administrativos para la compra y distribución de medicamentos se dan en tiempo y forma.  Los procesos administrativos para la distribución del suplemento alimenticio se dan en tiempo y forma.
	7. Surtimiento completo de recetas médicas	Pacientes encuestados al que se le entregó el total de medicamentos marcado en su receta médica, Encuesta de surtimiento completo de medicamentos; Pacientes encuestados con receta médica, Encuesta de surtimiento completo de medicamentos.	
	8. Porcentaje de niños menores de cinco años que están en control nutricional	Niños menores de 5 años en control nutricional, Sistema de Información en Salud para Población Adscrita (SISPA); Total niños menores de 1 año, de 1 año y de 2 a 4 años de la Regionalización Operativa del Programa de Vacunación Universal para IMSS-PROSPERA de cada año.	
<b>Comunitario</b>  Servicios de promoción y orientación para la mejora de la salud entregados.	9. Porcentaje de familias de la zona de influencia que aplican las acciones de saneamiento básico	Familias de la zona de influencia encuestadas que aplican las acciones de saneamiento básico, Encuesta de aplicación de saneamiento básico; Familias de la zona de influencia encuestadas, Encuesta de aplicación de saneamiento básico.	La población objetivo del Programa transmite y aplica los hábitos de autocuidado de la salud en su comunidad.  La población asiste a los talleres de orientación de saneamiento básico.
<b>Contraloría social y ciudadanía en salud.</b>  Acciones de participación ciudadana impulsadas.	10. Cobertura de la instalación de aval ciudadano en las zonas médicas del Programa	Número de avales ciudadanos instalados en la entidad reportados en el SIRAAVAL, Sistema de Registro del Aval Ciudadano, SIRAAVAL (SSA); Total de unidades médicas a acreditar en la Delegación, Catálogo de unidades médicas del Programa IMSS-PROSPERA, 2014.	La población objetivo del Programa acepta participar como Aval ciudadano para la mejora de los servicios de salud, así como para promover los derechos de los usuarios.

# IMSS-PROSPERA

## Matriz de Indicadores 2015

### Indicadores en el nivel de Actividades

	Resumen Narrativo	Indicadores	Medios de verificación	Supuestos
<b>Actividades</b>	<p><b>Salud pública</b></p> <p>Gestión de la vigilancia epidemiológica hospitalaria para la notificación de las infecciones asociadas a la atención a la salud.</p>	11. Tasa de infecciones nosocomiales	Número de infecciones asociadas a la atención a la salud ocurridas en Hospitales Rurales de IMSS-PROSPERA, Sistema de Información en Salud para Población Adscrita (SISPA); Número de egresos hospitalarios ocurridos en los Hospitales Rurales del IMSS-PROSPERA, Sistema de Información en Salud para Población Adscrita (SISPA).	<p>Los servicios públicos estatales y municipales se proveen de manera regular.</p> <p>No se presentan desastres naturales de gran magnitud en el país.</p>
	<p><b>Atención a la salud</b></p> <p>Atención de embarazadas</p>	12. Porcentaje de embarazadas atendidas en el primer trimestre gestacional.	Número de embarazadas que inician su control prenatal en el primer trimestre de la gestación, Sistema de Información en Salud para Población Adscrita (SISPA); Total de embarazadas que inician su control prenatal en las unidades médicas del Programa durante cualquier trimestre de la gestación, Sistema de Información en Salud para Población Adscrita (SISPA).	Las mujeres embarazadas aceptan acudir a la unidad médica para iniciar su vigilancia prenatal en los primeros meses de la gestación.
	<p><b>Comunitario</b></p> <p>Promoción y orientación a la salud de la comunidad</p>	13. Porcentaje de personas asesoradas y derivadas a la unidad médica por Voluntarios de Salud y Agentes Comunitarios de Salud con relación al número de personas identificadas	Número de personas asesoradas y derivadas por los voluntarios de salud y Agentes Comunitarios de Salud que requieren ser atendidas en la unidad médica. Sistema de Información en Salud para Población Adscrita (SISPA); Número de personas identificadas por los voluntarios de salud y Agentes Comunitarios de Salud que presentan alguna necesidad de atención médica, Sistema de Información en Salud para Población Adscrita (SISPA).	Existe disposición de la población para cumplir con las recomendaciones, mejorar las condiciones de salud y aplicar lo aprendido en su vida cotidiana.
		14. Porcentaje de personas derivadas por parteras voluntarias rurales para atención y consulta.	Embarazadas y recién nacidos derivados por Parteras Voluntarias Rurales para atención y consulta, Sistema de Información para Población Adscrita (SISPA) y reporte alterno de recién nacidos identificados Embarazadas atendidas por Parteras para control prenatal, Recién nacidos obtenidos en los partos que atendió la partera y algunos más que identifica y envía a la unidad médica, Sistema de Información para Población Adscrita (SISPA) y reporte alterno de recién nacidos atendidos.	La población acude a las unidades médicas para su atención y control de enfermedades.