



INSTITUTO MEXICANO DEL SEGURO SOCIAL

COMUNICADO

UNIDAD DE COMUNICACIÓN SOCIAL

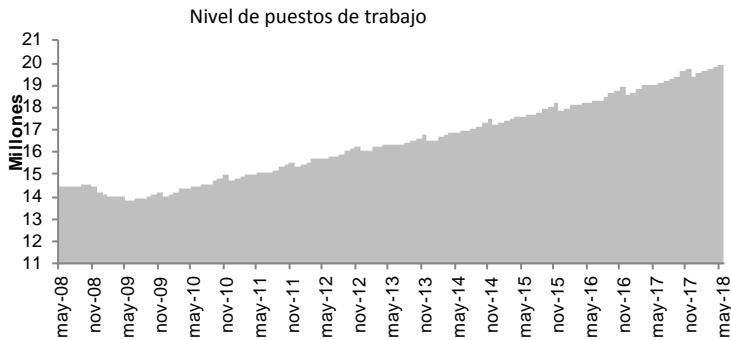
Ciudad de México a 7 de junio de 2018.
No. 149/2018.

EL EMPLEO EN MÉXICO SE ENFILA HACIA LOS 20 MILLONES DE PUESTOS: IMSS §

- Al 31 de mayo de 2018, se tienen registrados ante el Instituto 19,908,072 puestos de trabajo. El 86% son permanentes y 14% eventuales. En los últimos seis años estos porcentajes se han mantenido relativamente constantes.
- Con esta afiliación, se llega a una creación de empleo de más de 3.6 millones de empleos en lo que va de la actual Administración (3,613,136). Este aumento es 2.1 veces mayor que lo creado en el mismo periodo de la anterior Administración (1,750,242), e incluso es superior a los empleos creados en los 12 años completos de las dos administraciones pasadas (3,517,422).
- La creación mensual de empleo durante mayo del presente año es de 33,966 puestos. Esta variación mensual es 7,224 o 27.0% más que lo reportado en mismo mes de 2017 (26,742) y 31,432 o 1,240.5% puestos superior al promedio de los mayos de los diez años previos (2,534). Este es el segundo mayor aumento reportado en un mes de mayo en los últimos 10 años.
- Durante los primeros 5 meses de 2018 se crearon 489,617 empleos, 58,416 o 13.5% por arriba del aumento reportado en el mismo periodo del año pasado (431,201), y 203,496 o 71.1% superior al promedio de los diez años previos (286,121) en periodos iguales. Se trata del mayor aumento desde que se tiene registro considerando periodos comparables.
- La creación de empleo en los últimos 12 meses es de 860,247 puestos, equivalente a una tasa anual de 4.5%. El 79.2% (681,058) de esta variación refiere a empleo permanente.
- El aumento anual en el empleo fue impulsado por el sector agropecuario con 9.5%, transportes y comunicaciones con 7.0% y construcción con 6.9%.
- Los estados de mayor incremento anual son Quintana Roo, Baja California Sur y Zacatecas con incrementos mayores a 7.5%.

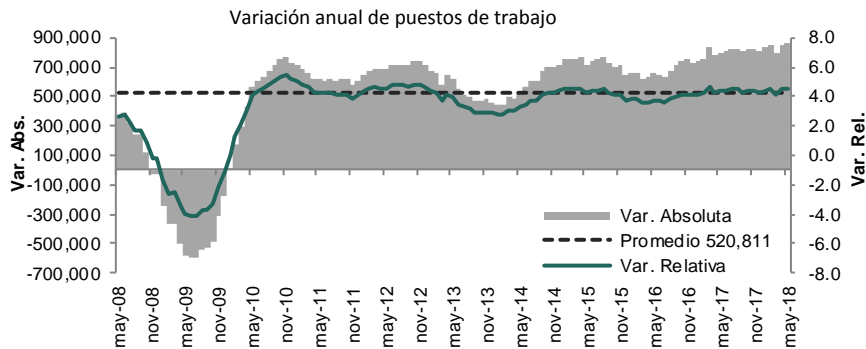
§ Series mensuales de empleo asegurado por diferentes dimensiones de interés tales como actividad económica, delegación de adscripción al IMSS, tamaño de patrón, entre otras, se encuentran disponibles en la página de internet del Instituto, sección de Estadísticas en <http://www.imss.gob.mx/conoce-al-imss/informes-estadisticas>, y en consulta dinámica (cubos).

Empleo asegurado en el IMSS

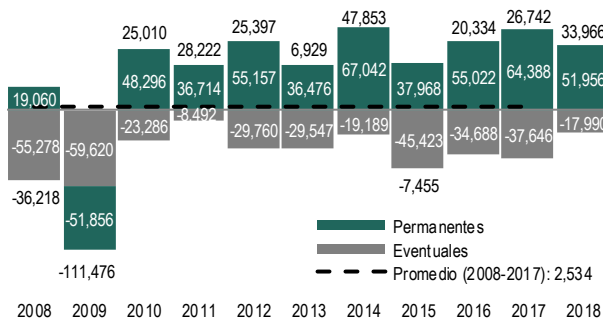


Puestos de trabajo al 31-may-18:
19,908,072

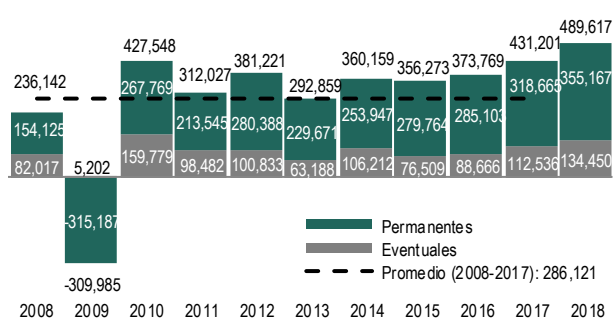
Variación	
Con respecto al 31-may-17	860,247 (4.5%)
Con respecto al 31-dic-17	489,617 (2.5%)
Con respecto al 30-abr-18	33,966 (0.2%)



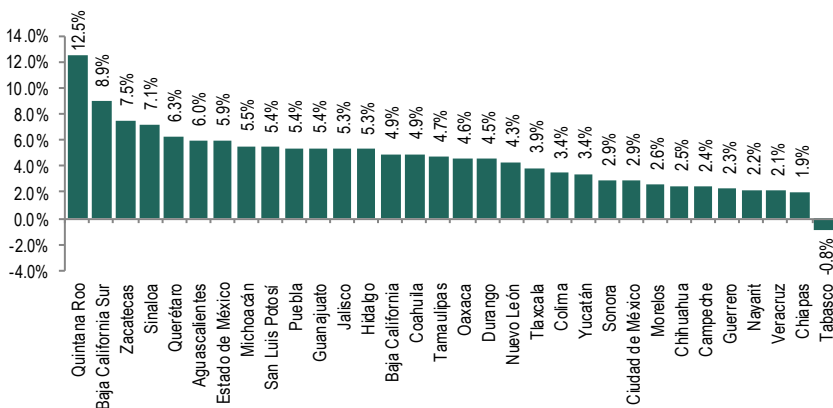
Variación mensual de puestos de trabajo en el IMSS al 31 de mayo de cada año



Variación en lo que va del año de puestos de trabajo en el IMSS (enero-mayo de cada año)



% Variación anual de puestos de trabajo por entidad federativa (may-18 / may-17)



% Variación anual de puestos de trabajo por sector económico (may-18 / may-17)



Síguenos en:



@IMSSmx



@imss_mx



@Tu_IMSS



Instituto Mexicano
del Seguro Social