



INSTITUTO MEXICANO DEL SEGURO SOCIAL

COMUNICADO

UNIDAD DE COMUNICACIÓN SOCIAL

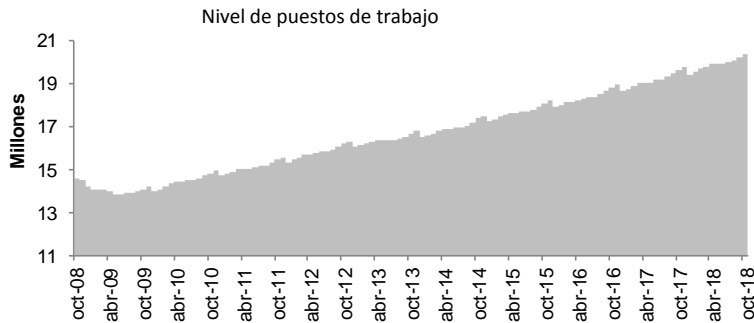
Ciudad de México a 13 de noviembre de 2018.
No. 285/2018.

SUPERADA EN OCTUBRE, LA META HISTÓRICA DE 4 MILLONES DE EMPLEOS[§]

- Al 31 de octubre de 2018, se tienen registrados ante el Instituto 20,356,179 puestos de trabajo. El 86% son permanentes y 14% eventuales. En los últimos seis años, estos porcentajes se han mantenido relativamente constantes.
- Con esta afiliación, se llega a una creación de más de 4 millones de empleos en lo que va de la actual Administración (4,061,243). Este aumento casi duplica los puestos de trabajo creados en el mismo periodo de la anterior Administración (2,201,094), e incluso es superior a los empleos generados en los 12 años completos de las dos administraciones pasadas (3,517,422).
- La creación mensual de empleo en octubre del presente año es de 163,219 puestos. Este creación es 27,652 o 20.4% superior al promedio de los octubres de los 10 años previos (135,568). Este es el cuarto mayor aumento durante un mes de octubre desde que se tiene registro.
- La creación de empleo en lo que va de 2018, enero-octubre, es de 937,724 puestos. Esta creación es 260,794 o 38.5% mayor que el promedio de periodos iguales de los 10 años previos (676,930). Este es el segundo mayor aumento durante el periodo enero-octubre en los últimos 20 años.
- La creación de empleo en los últimos 12 meses es de 732,505 puestos, equivalente a una tasa anual de 3.7%. El 85.0% de esta variación refiere a empleo permanente (622,858).
- El crecimiento anual en el empleo fue impulsado por el sector de comunicaciones y transportes con 6.0%, agropecuario y transformación con 4.4% cada uno.
- Los estados de mayor incremento anual son Quintana Roo, Baja California Sur y Zacatecas con incrementos superiores a 6.5%.

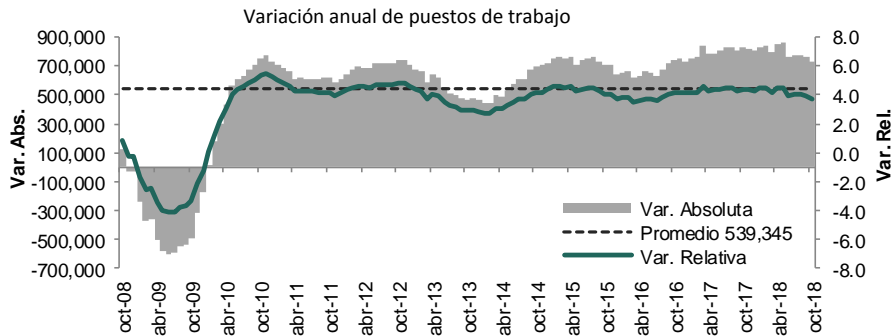
[§] Series mensuales de empleo asegurado por diferentes dimensiones de interés tales como actividad económica, delegación de adscripción al IMSS, tamaño de patrón, entre otras, se encuentran disponibles en la página de internet del Instituto, sección de Estadísticas en <http://www.imss.gob.mx/conoce-al-imss/informes-estadisticas>, y en consulta dinámica (cubos).

Empleo asegurado en el IMSS

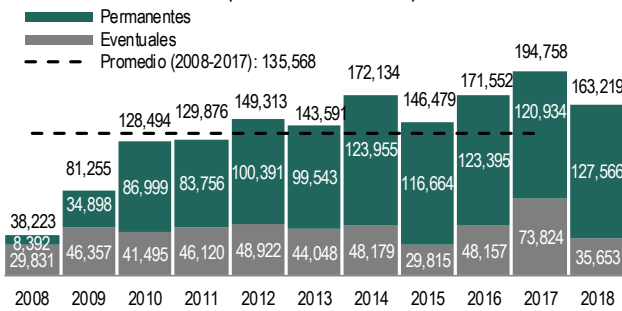


Puestos de trabajo al 31-oct-18:
20,356,179

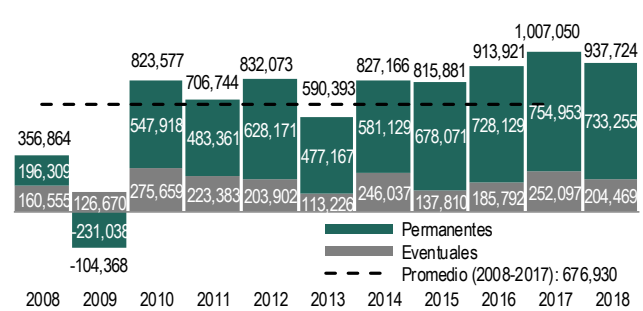
Variación	
Con respecto al 31-oct-17	732,505 (3.7%)
Con respecto al 31-dic-17	937,724 (4.8%)
Con respecto al 30-sep-18	163,219 (0.8%)



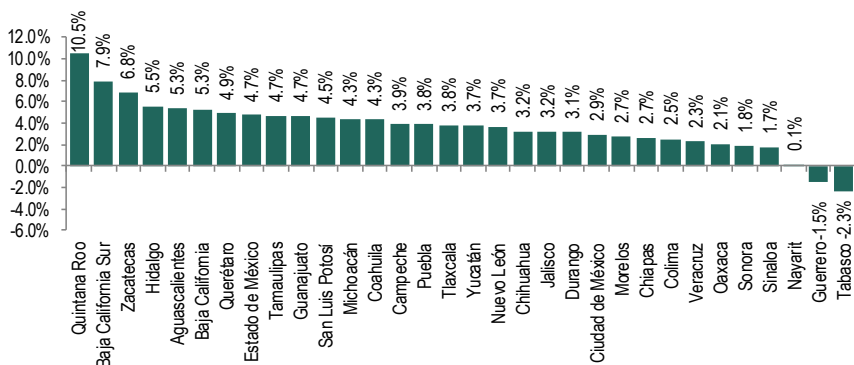
Variación mensual de puestos de trabajo en el IMSS
(octubre de cada año)



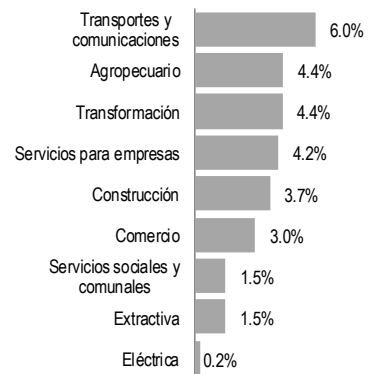
Variación en lo que va del año de puestos de trabajo en el IMSS
(enero-octubre de cada año)



% Variación anual de puestos de trabajo
por entidad federativa (oct-18 / oct-17)



% Variación anual de puestos de trabajo
por sector económico (oct-18 / oct-17)



--- o0o ---

Síguenos en:



@IMSSmx



@imss_mx



@Tu_IMSS



Instituto Mexicano
del Seguro Social