



INSTITUTO MEXICANO DEL SEGURO SOCIAL

COMUNICADO

UNIDAD DE COMUNICACIÓN SOCIAL

Ciudad de México a 13 de agosto de 2017.
No. 238/2017.

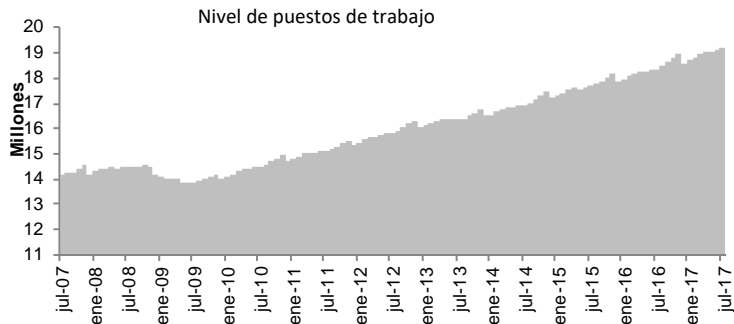
Puestos de trabajo afiliados al Instituto Mexicano del Seguro Social (IMSS) al mes de julio de 2017[§]

- Al 31 de julio de 2017 se tienen registrados ante el Instituto 19,172,222 puestos de trabajo. El 86% son de tipo permanente y 14% eventuales. En los últimos 6 años estos porcentajes se han mantenido relativamente constantes.
- La creación de empleo en julio de 2017 es de 38,164 puestos, 16,104 o 73% más que el aumento reportado en julio de 2016 (22,060), y 5,706 o 18% más que el promedio reportado en los Julios de los diez años previos (32,458).
- La creación de empleo en lo que va del año, enero-julio, es de 555,598 puestos, que es el tercer mejor aumento reportado desde que se tenga registro en periodos iguales, y es 200,504 empleos o 56% más que el aumento promedio reportado en el mismo periodo de los 10 años previos (355,094).
- La creación de empleo en lo que va de la actual Administración es de 2,877,286 puestos¹. Este aumento es 2.5 veces mayor que lo creado en el mismo periodo de la anterior Administración (1,150,018), e incluso mayor que lo creado en los 6 años completos de cualquiera de las administraciones pasadas.
- La creación de empleo en los últimos 12 meses es de 824,091 puestos, equivalente a una tasa anual de 4.5%. El 84% (692,041) de este empleo es permanente.
- El aumento anual en el empleo fue impulsado por los sectores de comunicaciones y transportes con un crecimiento de 6.5%, agropecuario con 6.0% y transformación con 5.8%.
- Los estados de mayor crecimiento anual son Quintana Roo y Baja California Sur, con incremento superior al 10.0%.

[§] Del 1° de diciembre de 2012 al 31 de julio de 2017.

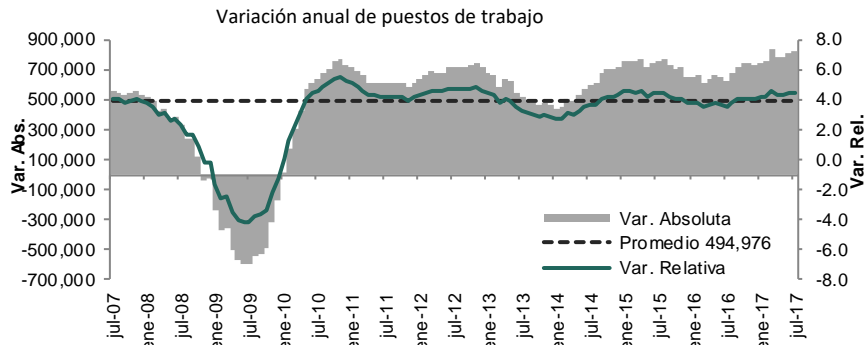
[§] Series mensuales de empleo asegurado por diferentes dimensiones de interés tales como actividad económica, delegación de adscripción al IMSS, tamaño de patrón, entre otras, se encuentran disponibles en la página de internet del Instituto, sección de Estadísticas en <http://www.imss.gob.mx/conoce-al-imss/informes-estadisticas>, y en consulta dinámica (cubos).

Empleo asegurado en el IMSS

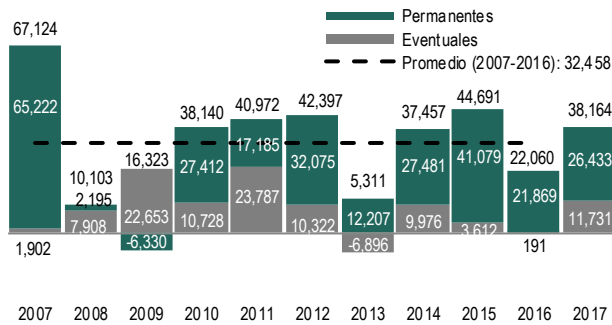


Puestos de trabajo al 31-jul-17:
19,172,222

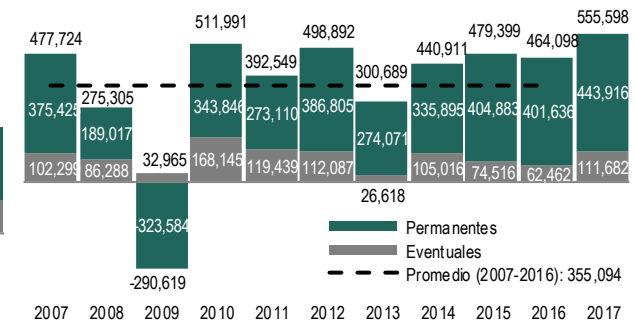
Variación	
Con respecto al 31-jul-16	824,091 (4.5%)
Con respecto al 31-dic-16	555,598 (3.0%)
Con respecto al 30-jun-17	38,164 (0.2%)



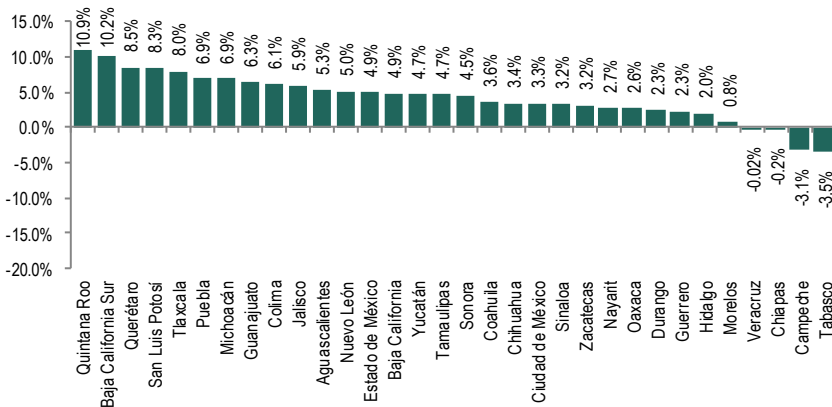
Variación mensual de puestos de trabajo en el IMSS (julio de cada año)



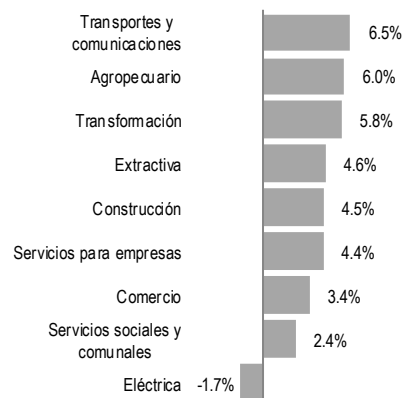
Variación en lo que va del año de puestos de trabajo en el IMSS (enero-julio de cada año)



% Variación anual de puestos de trabajo por entidad federativa (jul-17 / jul-16)



% Variación anual de puestos de trabajo por sector económico (jul-17 / jul-16)



--- o0o ---

Síguenos en:



@IMSSmx



@imss_mx



@Tu_IMSS



Instituto Mexicano
del Seguro Social