



México, D.F., a 19 de noviembre de 2013. No.134.

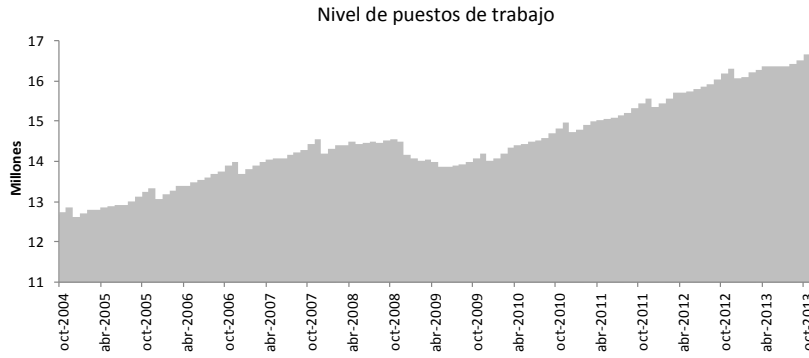
Puestos de trabajo afiliados al Instituto Mexicano del Seguro Social (IMSS) al mes de octubre de 2013[§]

- Se informa que al 31 de octubre de 2013 se encuentran registrados en el IMSS 16,652,436 puestos de trabajo:
 - El 86.0% (14,324,766) corresponde a plazas de tipo permanente y el 14.0% (2,327,670) a plazas de tipo eventual. En los 4 últimos años estos porcentajes se han mantenido relativamente constantes.
- Durante el mes de octubre se reporta un aumento de 143,591 puestos de trabajo (0.9%):
 - Este crecimiento es el más alto observado en lo que va de este año, 53% por encima del aumento de 93,940 puestos reportado durante el mes anterior, y muy superior a la creación de 2,519 plazas observada durante junio de 2013.
 - Este crecimiento en octubre de este año es el tercer mayor incremento reportado en los últimos 15 años durante el mismo periodo, situándose solo por debajo de la creación de puestos observada en los octubres de 2007 (158,340) y 2012 (149,313).
- El crecimiento en los últimos 12 meses fue de 470,028 puestos, equivalente al 2.9%:
 - Este aumento es tan solo 1.2% (-5,722) menor a la variación anual observada en el mes anterior, y 18.1% (71,943) superior a la variación anual promedio reportada en los últimos 10 años.
 - El 91.5% (429,865) del incremento anual corresponde a plazas de tipo permanente y el 8.5% (40,163) a plazas de tipo eventual. El porcentaje asociado a las plazas permanentes es 12 puntos porcentuales superior a lo observado en el mismo periodo del año anterior.
- En lo que va del año se registra un aumento de 590,393 puestos de trabajo, equivalente a 3.7%:
 - Este incremento es 29.0% (-241,680) menor que la variación reportada en el mismo periodo del año anterior, pero 0.4% (2,122) mayor al promedio registrado en los últimos 10 años en el mismo periodo.
 - El 80.8% (477,167) del incremento en lo que va del año corresponde a empleo de tipo permanente y el 19.2% (113,226) a empleo de tipo eventual. El porcentaje asociado a las plazas permanentes es 5.3 puntos porcentuales mayor a lo observado en el mismo periodo del año anterior.

§ Series mensuales de empleo asegurado por diferentes dimensiones de interés tales como actividad económica, delegación de adscripción al IMSS, tamaño de patrón, entre otras, se encuentran disponibles en la página de internet del Instituto, sección de Estadísticas en <http://www.imss.gob.mx/estadisticas/financieras/Pages/default.aspx>.

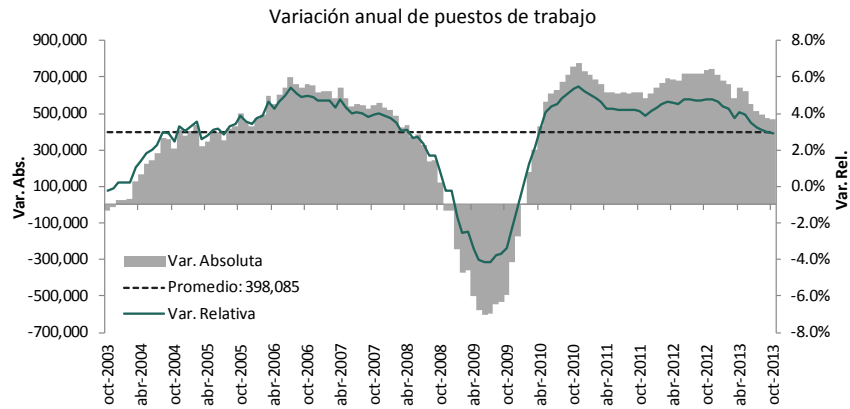


Empleo asegurado en el IMSS

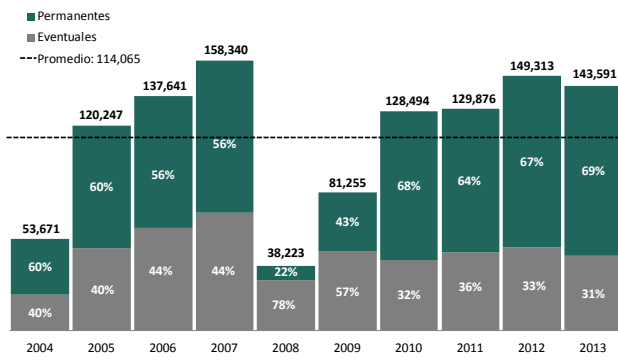


Puestos de trabajo al
31-oct-13: 16,652,436

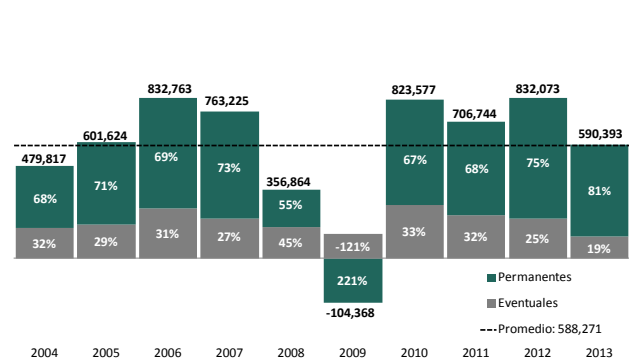
Variación	
Con respecto al 31-Oct-12	470,028 (2.9%)
Con respecto al 31-Dic-12	590,393 (3.7%)
Con respecto al 30-Sep-13	143,591 (0.9%)



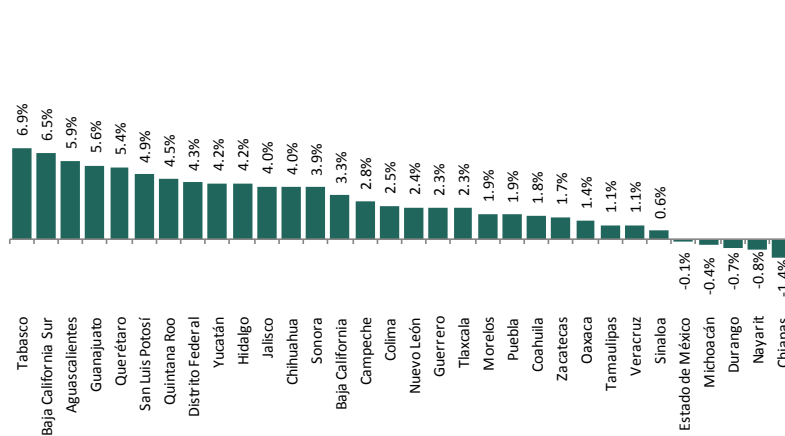
Variación del empleo asegurado en el IMSS entre el 30 de septiembre y el cierre de octubre de cada año



Variación del empleo asegurado en el IMSS entre el 31 de diciembre y el cierre de octubre de cada año



% Variación anual del empleo asegurado en el IMSS por entidad federativa



% Variación anual del empleo asegurado en el IMSS por sector económico

