



INSTITUTO MEXICANO DEL SEGURO SOCIAL

COMUNICADO

UNIDAD DE COMUNICACIÓN SOCIAL

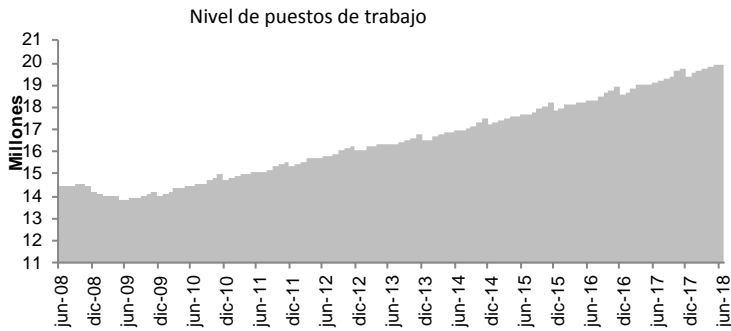
Ciudad de México a 13 de julio de 2018.
No. 177/2018.

IMSS REGISTRA 19,894,575 EMPLEOS EN JUNIO^{§1}

- Al 30 de junio de 2018, se tienen registrados ante el Instituto 19,894,575 puestos de trabajo. El 86% son permanentes y 14% eventuales. En los últimos seis años estos porcentajes se han mantenido relativamente constantes.
- Con esta afiliación, se llega a una creación de empleo de 3.6 millones de empleos en lo que va de la actual Administración (3,599,639). Este aumento es 2.0 veces mayor que lo creado en el mismo periodo de la anterior Administración (1,825,516), e incluso es superior a los empleos creados en los 12 años completos de las dos administraciones pasadas (3,517,422).
- Durante el mes de junio de 2018 se reporta una reducción en el empleo de 13,497 puestos. Esta situación se explica principalmente por efectos estacionales en el sector agropecuario.
- Durante junio de 2018 los empleos permanentes aumentaron en 35,443 puestos, y solo se reporta una disminución en las plazas eventuales de 48,940 empleos.
- En el sector agropecuario se observa una caída de 51,890 puestos en junio de 2018, mientras que la reducción en junio de 2017 fue de 30,621 empleos. Esta situación obedece a factores estacionales que ocurren entre abril y julio en la afiliación de este sector.
- Durante el primer semestre de 2018 se crearon 476,120 puestos de trabajo, 41,314 o 8.0% menor al aumento reportado en el mismo periodo del año anterior (517,434), y 142,801 o 42.8% mayor al promedio de los diez años previos (333,320) en periodos iguales.
- La creación de empleo en los últimos 12 meses es de 760,517 puestos, equivalente a una tasa anual de 4.0%. El 81.2% (617,683) de esta variación refiere a empleo permanente.
- El crecimiento anual en el empleo fue impulsado por el sector agropecuario con 6.5%, transportes y comunicaciones con 6.0% y construcción con 5.4%.
- Los estados de mayor incremento anual son Quintana Roo, Zacatecas y Baja California Sur con incremento superior a 6.5%.

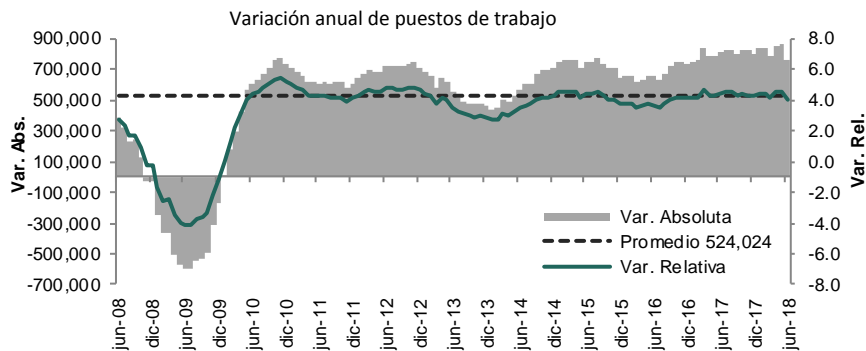
§ Series mensuales de empleo asegurado por diferentes dimensiones de interés tales como actividad económica, delegación de adscripción al IMSS, tamaño de patrón, entre otras, se encuentran disponibles en la página de internet del Instituto, sección de Estadísticas en <http://www.imss.gob.mx/conoce-al-imss/informes-estadisticas>, y en consulta dinámica (cubos).

Empleo asegurado en el IMSS

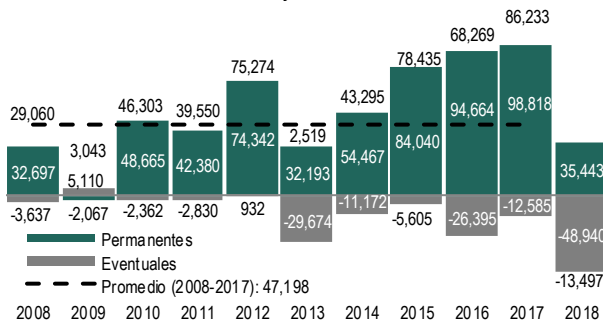


Puestos de trabajo al 30-jun-18:
19,894,575

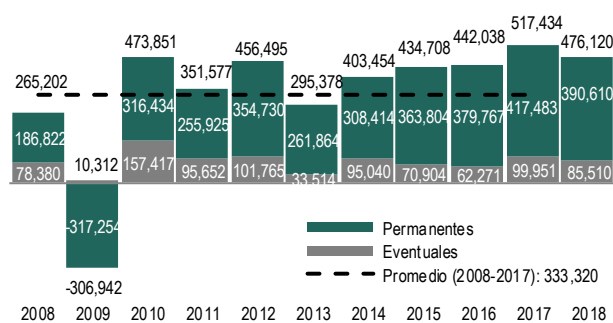
Variación	
Con respecto al 30-jun-17	760,517 (4.0%)
Con respecto al 31-dic-17	476,120 (2.5%)
Con respecto al 31-may-18	-13,497 (-0.1%)



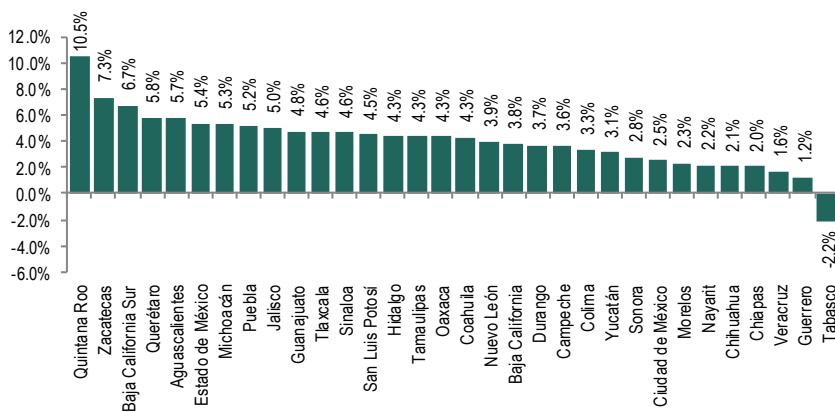
Variación mensual de puestos de trabajo en el IMSS al 30 de junio de cada año



Variación en lo que va del año de puestos de trabajo en el IMSS (enero-junio de cada año)



% Variación anual de puestos de trabajo por entidad federativa (jun-18 / jun-17)



% Variación anual de puestos de trabajo por sector económico (jun-18 / jun-17)



--- o0o ---

Síguenos en:



@IMSSmx



@imss_mx



@Tu_IMSS



Instituto Mexicano
del Seguro Social