



INSTITUTO MEXICANO DEL SEGURO SOCIAL

# COMUNICADO

UNIDAD DE COMUNICACIÓN SOCIAL

Ciudad de México a 12 de septiembre de 2017.  
No. 269/2017.

## **Puestos de trabajo afiliados al Instituto Mexicano del Seguro Social (IMSS) al mes de agosto de 2017<sup>§</sup>**

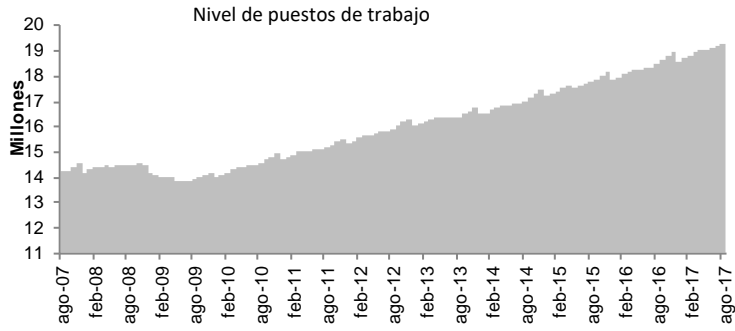
- Al 31 de agosto de 2017 se tienen registrados ante el Instituto 19,292,865 puestos de trabajo. El 86% son de tipo permanente y 14% eventuales. En los últimos 6 años estos porcentajes se han mantenido relativamente constantes.
- La creación de empleo en agosto de 2017 es de 120,643 puestos, el mejor crecimiento reportado en agosto desde que se tenga registro, 61,124 empleos o 103% más que el promedio reportado en los agostos de los diez años previos (59,519).
- La creación de empleo en lo que va del año, enero-agosto, es de 676,241 puestos, el mejor crecimiento reportado desde que se tenga registro en periodos iguales, 261,629 empleos o 63% más que el aumento reportado en el mismo periodo de los diez años previos (414,613).
- La creación de empleo en lo que va de la actual Administración es de 2,997,929 puestos<sup>1</sup>. Este aumento es 2.5 veces mayor que lo creado en el mismo periodo de la anterior Administración (1,220,866), e incluso mayor que lo creado en los 6 años completos de cualquiera de las administraciones pasadas.
- La variación del empleo en los últimos 12 meses es de 826,638 puestos, equivalente a una tasa anual de 4.5%. El 85% (700,875) de este empleo es permanente.
- El aumento anual en el empleo fue impulsado por los sectores de comunicaciones y transportes con un crecimiento de 6.5%, agropecuario con 6.2% y transformación con 5.6%.
- Los estados de mayor crecimiento anual son Quintana Roo y Baja California Sur, con incremento superior al 9.0%.

---

<sup>§</sup> Del 1° de diciembre de 2012 al 31 de agosto de 2017.

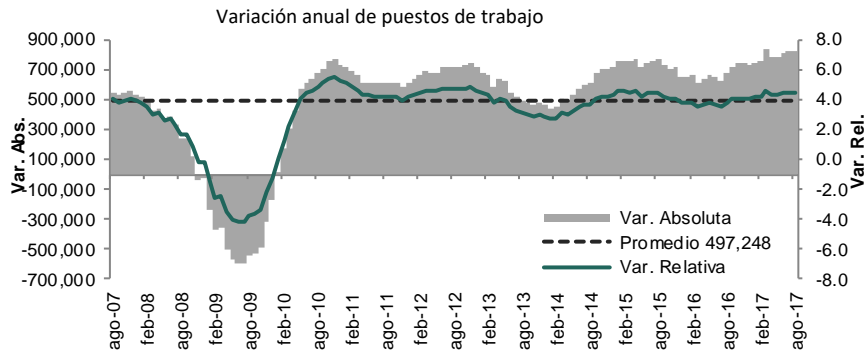
<sup>§</sup> Series mensuales de empleo asegurado por diferentes dimensiones de interés tales como actividad económica, delegación de adscripción al IMSS, tamaño de patrón, entre otras, se encuentran disponibles en la página de internet del Instituto, sección de Estadísticas en <http://www.imss.gob.mx/conoce-al-imss/informes-estadisticas>, y en consulta dinámica (cubos).

## Empleo asegurado en el IMSS

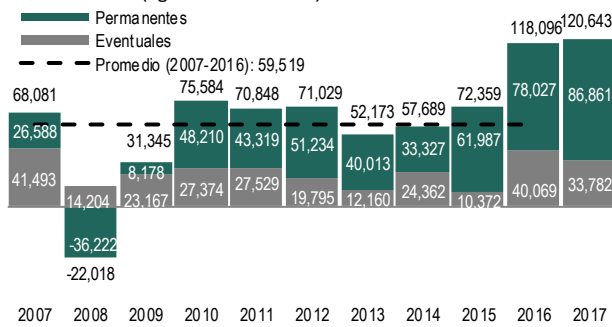


Puestos de trabajo al 31-ago-17:  
19,292,865

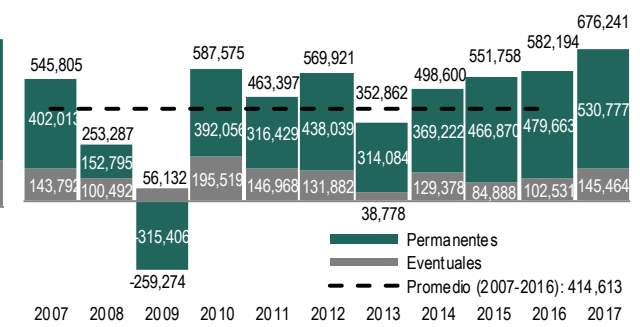
Variación	
Con respecto al 31-ago-16	826,638 (4.5%)
Con respecto al 31-dic-16	676,241 (3.6%)
Con respecto al 31-jul-17	120,643 (0.6%)



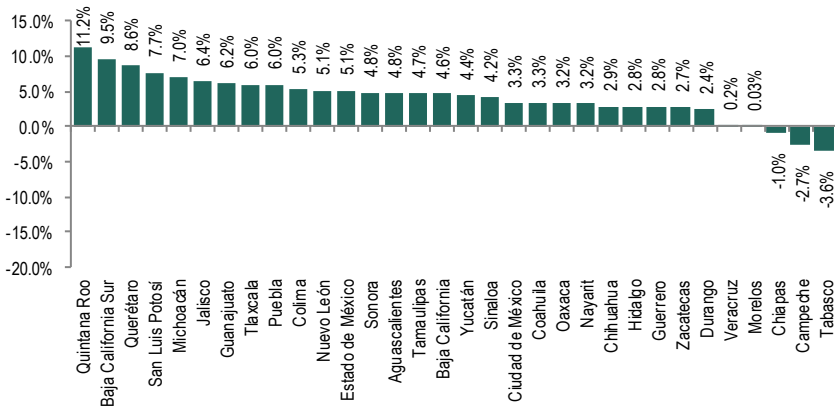
Variación mensual de puestos de trabajo en el IMSS  
(agosto de cada año)



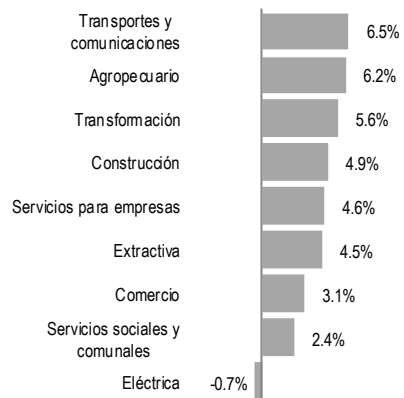
Variación en lo que va del año de puestos de trabajo en el IMSS  
(enero-agosto de cada año)



% Variación anual de puestos de trabajo  
por entidad federativa (ago-17 / ago-16)



% Variación anual de puestos de trabajo  
por sector económico (ago-17 / ago-16)



Síguenos en:



@IMSSmx



@imss\_mx



@Tu\_IMSS



Instituto Mexicano  
del Seguro Social