



INSTITUTO MEXICANO DEL SEGURO SOCIAL

COMUNICADO

UNIDAD DE COMUNICACIÓN SOCIAL

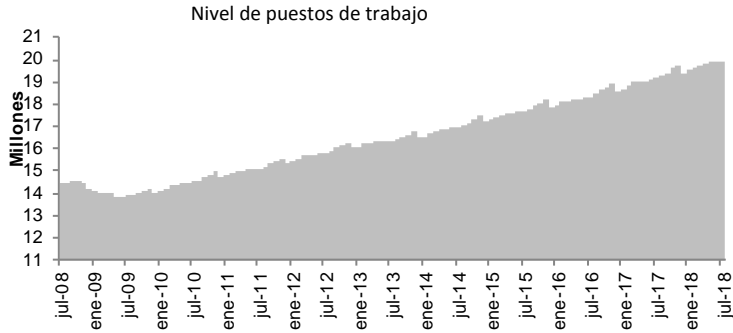
Ciudad de México a 12 de agosto de 2018.
No. 206/2018.

EN JULIO, LA MAYOR CREACIÓN DE EMPLEO EN LOS ÚLTIMOS 10 AÑOS ^{§1}

- Al 31 de julio de 2018, se tienen registrados ante el Instituto 19,949,244 puestos de trabajo. El 86% son permanentes y 14% eventuales. En los últimos seis años estos porcentajes se han mantenido relativamente constantes.
- Con esta afiliación, se llega a una creación de casi 3.7 millones de empleos en lo que va de la actual Administración (3,654,308). Este aumento es el doble que lo creado en el mismo periodo de la anterior Administración (1,867,913), y supera la creación de empleo en los 12 años completos de las dos administraciones pasadas (3,517,422).
- La creación mensual de empleo en julio del presente año es de 54,669 puestos. Este incremento es 16,505 o 43.2% mayor que lo reportado en el mismo mes de 2017 (38,164), y 25,107 o 84.9% superior al promedio de los julio de los 10 años previos (29,562). Este es el mayor aumento durante un mes de julio en los últimos 10 años.
- La creación de empleo en lo que va de 2018, enero-julio, es de 530,789 puestos. Este es el segundo mayor aumento durante enero-julio en los últimos 10 años y es 167,908 o 46.3% mayor que el promedio de periodos iguales de los 10 años previos (362,881).
- La creación de empleo en los últimos 12 meses es de 777,022 puestos, equivalente a una tasa anual de 4.1%. El 78.6% de esta variación refiere a empleo permanente (610,830).
- El crecimiento anual en el empleo fue impulsado por el sector agropecuario con 8.1%, transportes y comunicaciones con 5.9% y construcción con 5.7%.
- Los estados de mayor incremento anual son Quintana Roo, Baja California Sur y Zacatecas con incremento superior a 6.7%.

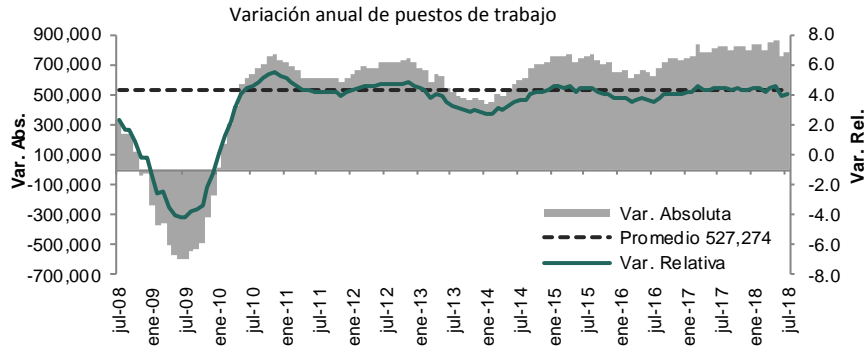
§ Series mensuales de empleo asegurado por diferentes dimensiones de interés tales como actividad económica, delegación de adscripción al IMSS, tamaño de patrón, entre otras, se encuentran disponibles en la página de internet del Instituto, sección de Estadísticas en <http://www.imss.gob.mx/conoce-al-imss/informes-estadisticas>, y en consulta dinámica (cubos).

Empleo asegurado en el IMSS

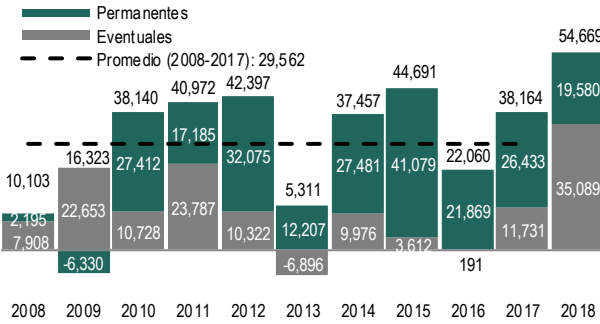


Puestos de trabajo al 31-jul-18:
19,949,244

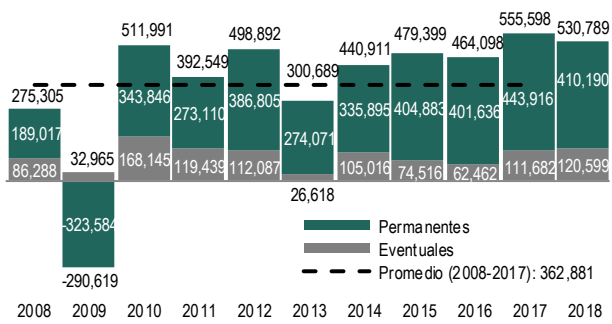
Variación	
Con respecto al 31-jul-17	777,022 (4.1%)
Con respecto al 31-dic-17	530,789 (2.7%)
Con respecto al 30-jun-18	54,669 (0.3%)



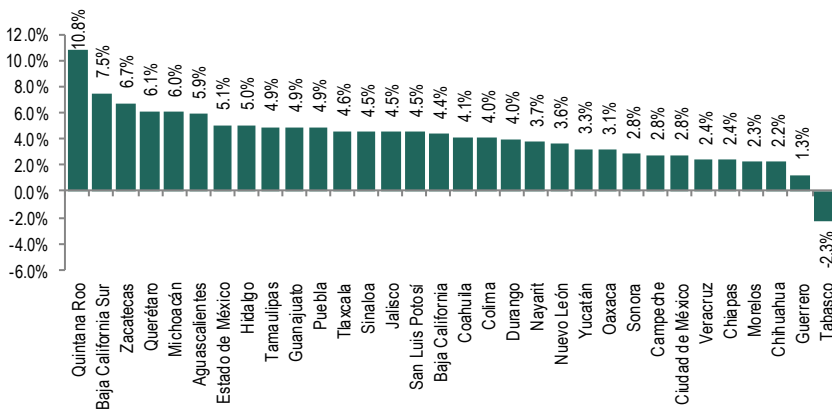
Variación mensual de puestos de trabajo en el IMSS al 31 de julio de cada año



Variación en lo que va del año de puestos de trabajo en el IMSS (enero-julio de cada año)



% Variación anual de puestos de trabajo por entidad federativa (jul-18 / jul-17)



% Variación anual de puestos de trabajo por sector económico (jul-18 / jul-17)



Síguenos en:



@IMSSmx



@imss_mx



@Tu_IMSS



Instituto Mexicano
del Seguro Social