



INSTITUTO MEXICANO DEL SEGURO SOCIAL

COMUNICADO

COORDINACIÓN DE COMUNICACIÓN SOCIAL

Ciudad de México a 12 de agosto de 2016.
No. 136/2016.

Puestos de trabajo afiliados al Instituto Mexicano del Seguro Social (IMSS) al mes de julio de 2016§

Con la afiliación reportada en el IMSS durante este mes de julio se alcanzó la creación de 2,053,195 empleos asegurados en lo que va de la presente Administración¹, el 89% es empleo permanente.

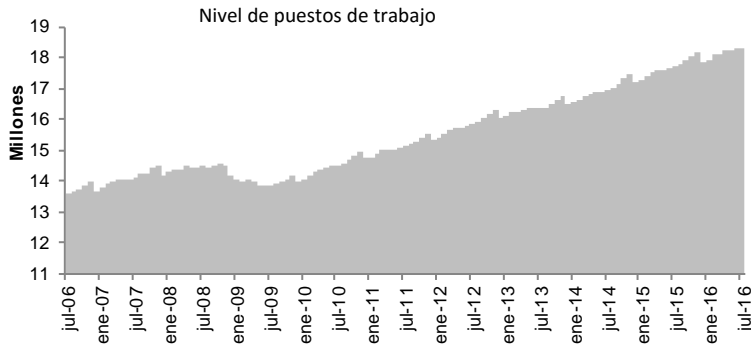
- La afiliación de trabajadores en el IMSS al 31 de julio de 2016 es de 18,348,131 puestos de trabajo. El 86.0% son permanentes y 14.0% eventuales. En los últimos 5 años estos porcentajes se han mantenido relativamente constantes.
- La creación de empleo en julio de 2016 es de 22,060 puestos. El 99% (21,869) de esta variación refiere a empleo permanente.
- La creación de empleo en lo que va del año es de 464,098 puestos, 101,117 más que el aumento promedio reportado en el mismo periodo de los 10 años previos (362,981).
- El crecimiento en los últimos 12 meses se mantiene favorable, de 629,145 plazas, equivalente a una tasa anual de 3.6%. El 94.6% (595,290) de esta variación refiere a empleo permanente.
- El aumento anual en el empleo fue impulsado por la industria de la transformación y servicios para empresas con un crecimiento ponderado de 1.1% cada uno. Los sectores con el mayor aumento porcentual anual fueron agropecuario con 6.1% y transportes y comunicaciones con 5.4%.

- Los estados de mayor incremento anual son Quintana Roo, Baja California Sur, Aguascalientes y Querétaro, con aumento superior o igual a 7.5%, Chiapas, Veracruz, Tabasco y Campeche fueron las únicas entidades federativas con decremento anual.

\1 Del 1ro de diciembre de 2012 al 31 de julio de 2016.

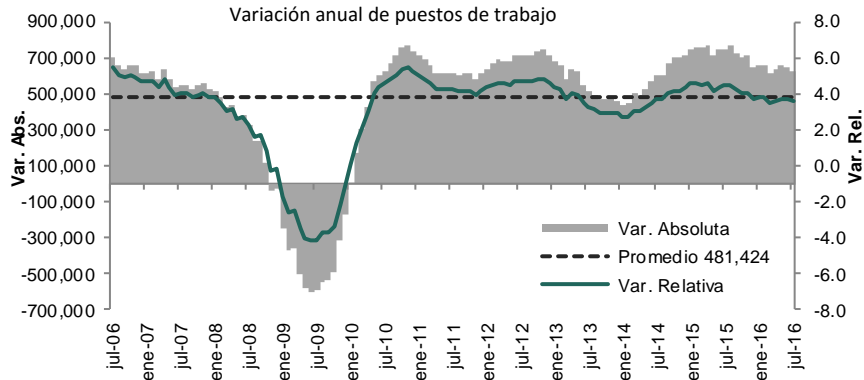
§ Series mensuales de empleo asegurado por diferentes dimensiones de interés tales como actividad económica, delegación de adscripción al IMSS, tamaño de patrón, entre otras, se encuentran disponibles en la página de internet del Instituto, sección de Estadísticas en <http://www.imss.gob.mx/conoce-al-imss/informes-estadisticas>, y en consulta dinámica (cubos).

Empleo asegurado en el IMSS

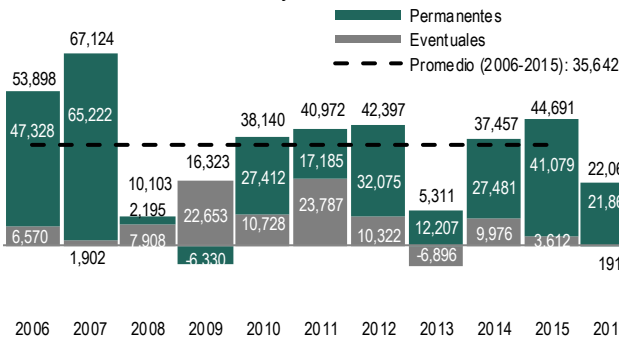


Puestos de trabajo al 31-jul-16:
18,348,131

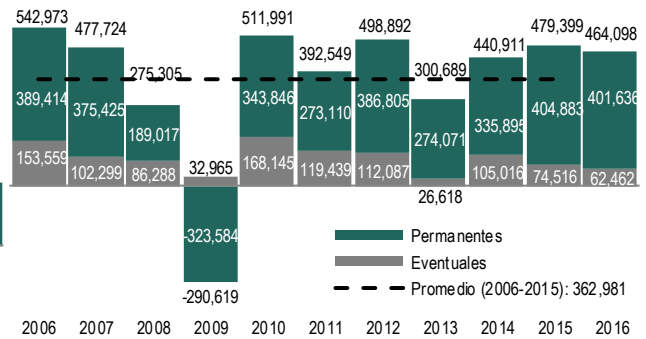
Variación	
Con respecto al 31-jul-15	629,145 (3.6%)
Con respecto al 31-dic-15	464,098 (2.6%)
Con respecto al 30-jun-16	22,060 (0.1%)



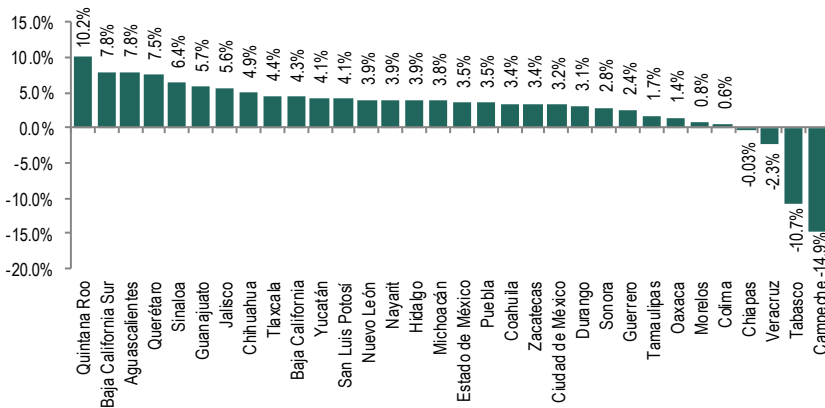
Variación mensual de puestos de trabajo en el IMSS
al 31 de julio de cada año*



Variación de puestos de trabajo en el IMSS,
entre el 31 de julio y el 31 de diciembre de cada año



% Variación anual de puestos de trabajo
por entidad federativa (jul-16 / jul-15)



% Variación anual de puestos de trabajo
por sector económico (jul-16 / jul-15)

