INSTITUTO MEXICANO DEL SEGURO SOCIAL

COMUNICADO

UNIDAD DE COMUNICACIÓN SOCIAL

Ciudad de México a 12 de mayo de 2017.
No. 140/2017.

Puestos de trabajo afiliados al Instituto Mexicano del Seguro Social (IMSS) al mes de abril de 2017§

- La creación de empleo durante el primer cuatrimestre de 2017 es de 404,459 puestos de trabajo, lo que representa el segundo mejor cuatrimestre reportado desde que se tenga registro, y es 51,024 empleos o 14.4% más que el aumento reportado el año pasado considerando el mismo periodo (353,435).

- La creación de empleo en abril de 2017 es de 26,765 puestos, cifra menor al aumento reportado en abril de 2016 (82,562). Esta diferencia se debe al efecto de la Semana Santa que este año ocurrió en abril y no en marzo como en el 2016. Al corregir este efecto estacional, la creación de empleo en abril de este año es similar al aumento promedio reportado en los abriles previos con Semana Santa (28,908).

- La creación de empleo en los últimos 12 meses es de 783,615 puestos, equivalente a una tasa anual de 4.3%. El 86.0% (673,957) de este empleo es permanente.

- Con lo anterior, al 30 de abril de 2017 se rebasa la afiliación de los 19 millones de empleos, con 19,021,083 puestos de trabajo. El 86% son de tipo permanente y 14% eventuales. En los últimos 6 años estos porcentajes se han mantenido relativamente constantes.

- El aumento anual en el empleo fue impulsado principalmente por el sector agropecuario con un crecimiento de 6.6%, transformación con 5.6%, transportes y comunicaciones con 5.1% y servicios para empresas también con 5.1%.

- Los estados de mayor incremento anual son Quintana Roo, Tlaxcala y Querétaro, con un crecimiento superior de 8.0%.

§ Series mensuales de empleo asegurado por diferentes dimensiones de interés tales como actividad económica, delegación de adscripción al IMSS, tamaño de patrón, entre otras, se encuentran disponibles en la página de internet del Instituto, sección de Estadísticas en http://www.imss.gob.mx/conoce-al-imss/informes-estadisticas, y en consulta dinámica (cubos).

Empleo asegurado en el IMSS

Nivel de puestos de trabajo

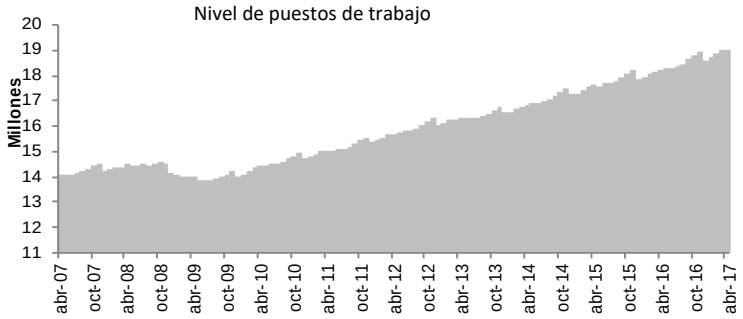

Puestos de trabajo al 30-abr-17: 19,021,083

Variación	
Con respecto al 30-abr-16	783,615 (4.3%)
Con respecto al 31-dic-16	404,459 (2.2%)
Con respecto al 31-mar-17	26,765 (0.1%)

Variación anual de puestos de trabajo

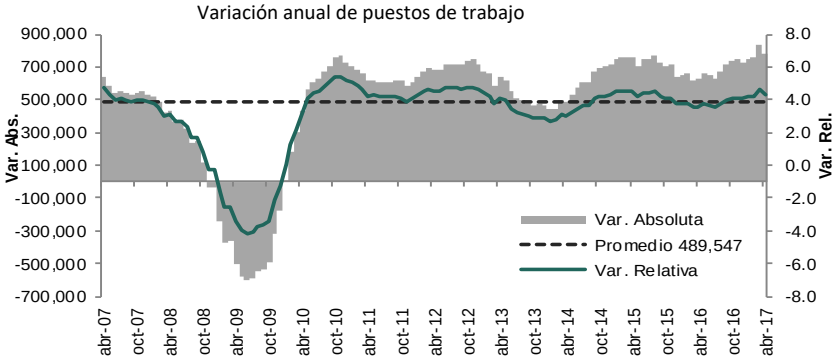

Variación mensual de puestos de trabajo en el IMSS (abril de cada año)[1]

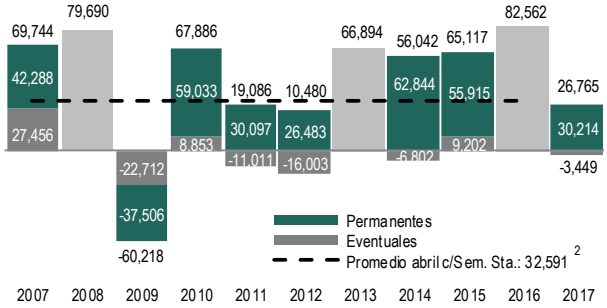

Variación en lo que va del año de puestos de trabajo en el IMSS (enero-abril de cada año)

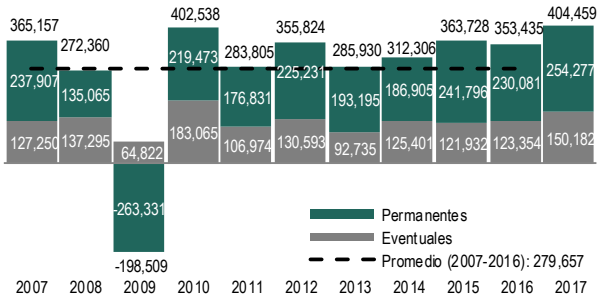

% Variación anual de puestos de trabajo por entidad federativa (abr-17 / abr-16)

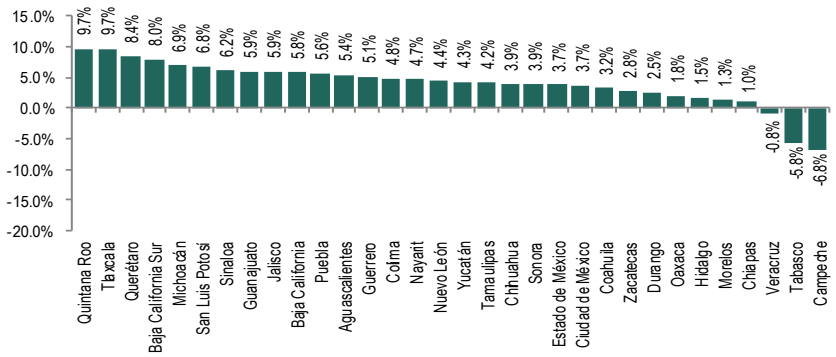

% Variación anual de puestos de trabajo por sector económico (abr-17 / abr-16)

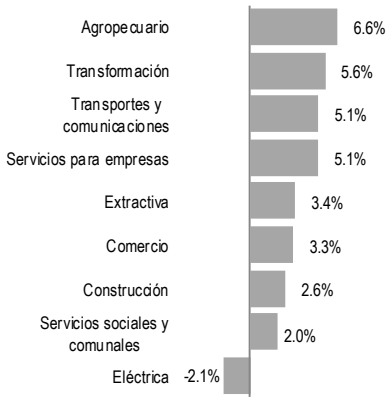

---

[1] *En los 10 años previos, el periodo de Semana Santa coincide con la última semana de marzo en 2008, 2013 y 2016, mientras que en los años de 2007, 2009-2012, 2014 y 2015 coincide con la primera o segunda semana de abril. En 2017 la Semana Santa ocurrió en abril.*

[2] *El promedio de creación de empleo en abriles con Semana Santa desde que se tiene registro es de 28,908 puestos.*

Síguenos en:

@IMSSmx

@imss_mx

@Tu_IMSS

Instituto Mexicano del Seguro Social