INSTITUTO MEXICANO DEL SEGURO SOCIAL
COMUNICADO
COORDINACIÓN DE COMUNICACIÓN SOCIAL

Miércoles 17 de julio de 2013. No. 099.

Puestos de trabajo afiliados al Instituto Mexicano del Seguro Social (IMSS) al mes de junio de 2013[§]

- Se informa que al 30 de junio de 2013 se encuentran registrados en el IMSS 16,357,421 puestos de trabajo.
  - El 86.3% (14,109,463) corresponde a plazas de tipo permanente y el 13.7% (2,247,958) a plazas de tipo eventual. En los cuatro últimos años estos porcentajes se han mantenido relativamente constantes.

- El crecimiento en los últimos 12 meses fue de 550,591 puestos, equivalente al 3.5%:
  - Este aumento es 11.7% (-72,755) menor a la variación anual observada en el mes anterior, 18.1% (84,504) mayor que la variación anual promedio registrada en los 4 últimos años, y 45.1% (171,167) superior a la variación anual promedio reportada en los últimos 10 años.
  - El 88.6% (488,003) del incremento anual reportado en junio corresponde a plazas de tipo permanente y el 11.4% (62,588) a plazas de tipo eventual. El porcentaje asociado a las plazas permanentes es sustancialmente superior en trece puntos porcentuales a lo observado en junio del año anterior.

- En lo que va del año se registra un aumento de 295,378 puestos de trabajo, equivalente a 1.8%:
  - Este incremento es 35.3% (-161,117) menor que la variación reportada en el mismo periodo del año anterior, menor en 25.1% (-98,947) al promedio registrado en el mismo periodo de los últimos 4 años, e inferior en 0.6% (-1,736) al promedio registrado en los últimos 10 años en el mismo periodo.
  - El 88.7% (261,864) del incremento en lo que va del año corresponde a empleo de tipo permanente y el 11.3% (33,514) a empleo de tipo eventual. El porcentaje asociado a las plazas permanentes es sustancialmente superior en once puntos porcentuales a lo observado en junio del año anterior.

- Finalmente, durante el mes de junio se reporta un aumento de 2,519 puestos de trabajo (0.02%).
  - Este crecimiento es menor en 96.7% (-72,755) a lo reportado durante junio del año anterior, 93.8% (-38,393) inferior a la variación promedio reportada durante los junios de los últimos 4 años, y 92.2% (-29,865) menor que el promedio registrado en el mismo periodo de los 10 últimos años.
  - Durante junio de este año se registra una variación negativa de 29 mil 674 puestos de tipo eventual (-1.3%); caída asociada a los ciclos agrícolas y que contrasta con el ligero aumento de 932 puestos reportado durante junio de 2012. La caída estacional promedio reportada durante los junios de los últimos 4 años se sitúa en 8,484 puestos eventuales.
  - La creación de puestos permanentes durante junio de 2013 es de 32,193 plazas (0.2%). El incremento durante junio de este año es 56.7% (-42,149) inferior al aumento reportado durante junio del año anterior, y 34.8 por ciento (-17,202) menor que la variación promedio registrada durante los junios de los últimos 4 años.

§ Series mensuales de empleo asegurado por diferentes dimensiones de interés tales como actividad económica, delegación de adscripción al IMSS, tamaño de patrón, entre otras, se encuentran disponibles en la página de internet del Instituto, sección de Estadísticas en http://www.imss.gob.mx/estadisticas/financieras/Pages/default.aspx.

Empleo asegurado en el IMSS

Nivel de puestos de trabajo

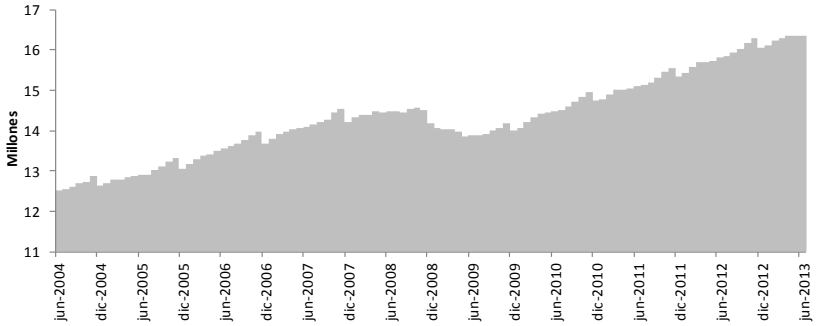

Puestos de trabajo al 30-Jun-13: 16,357,421

Variación	
Con respecto al 30-Jun-12	550,591 (3..5%)
Con respecto al 31-Dic-12	295,378 (1.8%)
Con respecto al 31-May-13	2,519 (0.02%)

Variación anual de puestos de trabajo

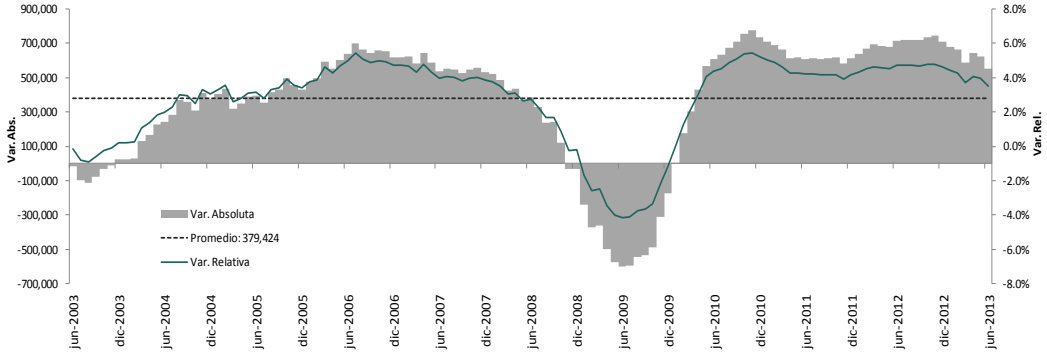

Variación del empleo asegurado en el IMSS entre el 31 de mayo y el cierre de junio de cada año

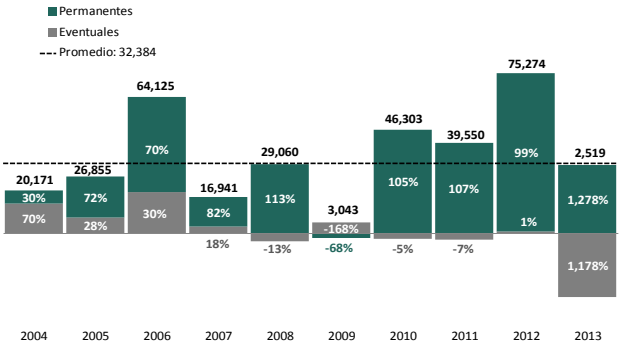

Variación del empleo asegurado en el IMSS entre el 31 de diciembre y el cierre de junio de cada año

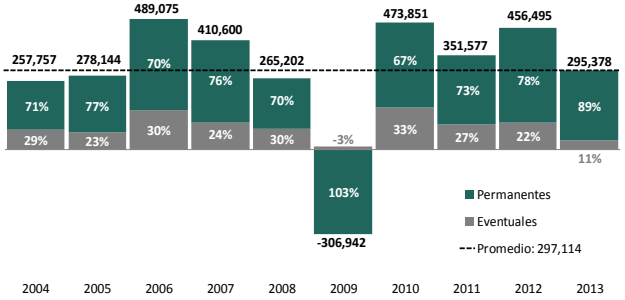

% Variación anual del empleo asegurado en el IMSS por entidad federativa

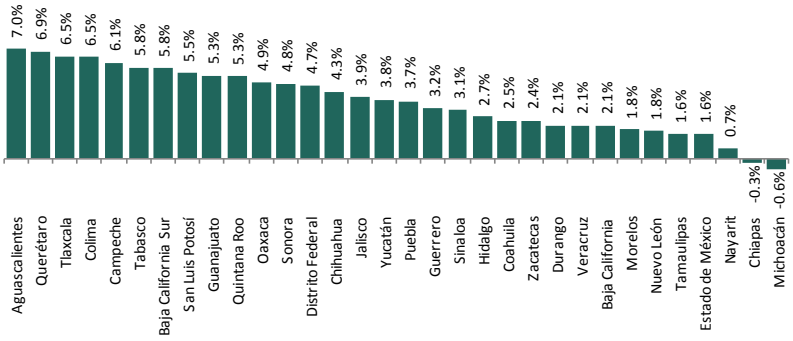
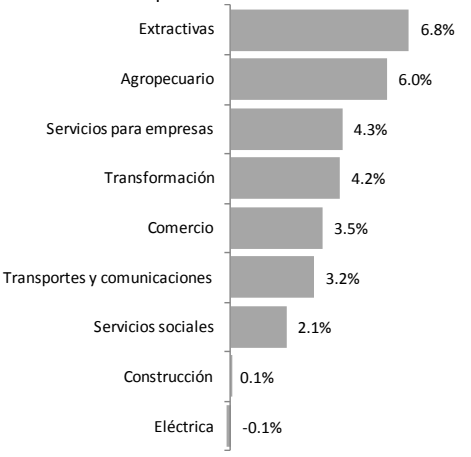
% Variación anual del empleo asegurado en el IMSS por sector económico