



INSTITUTO MEXICANO DEL SEGURO SOCIAL

COMUNICADO

UNIDAD DE COMUNICACIÓN SOCIAL

Ciudad de México a 8 de septiembre de 2016.
No. 157/2016.

Puestos de trabajo afiliados al Instituto Mexicano del Seguro Social (IMSS) al mes de agosto de 2016§

- La creación de empleo durante agosto de 2016 es de 118,096 puestos, el mayor incremento mensual desde que se tenga registro para un agosto, 45,737 más que lo reportado en agosto de 2015 (72,359), y 63,148 más que el aumento promedio alcanzado en los agostos de los diez años previos (54,948).
- La creación de empleo en lo que va de 2016 es de 582,194 puestos, 30,436 más que lo reportado en el mismo periodo del año pasado (551,758), y 164,264 puestos más que el aumento promedio del mismo periodo de los 10 años previos (417,930).
- Con la afiliación reportada en el IMSS durante este mes de agosto se alcanzó la creación de 2,171,291 empleos asegurados en lo que va de la presente Administración¹, el 87% es empleo permanente.
- En lo que va de este siglo, uno de cada tres empleos se ha creado en esta Administración y de los 36 meses con mayor generación de empleos reportados al IMSS, 12 corresponden a dicha Administración².
- La afiliación de trabajadores en el IMSS al 31 de agosto de 2016 es de 18,466,227 puestos de trabajo. El 85.9% son permanentes y 14.1% eventuales. En los últimos 5 años estos porcentajes se han mantenido relativamente constantes.
- El crecimiento en los últimos 12 meses es de 674,882 plazas, equivalente a una tasa anual de 3.8%. El 90.6% (611,330) de esta variación refiere a empleo permanente.
- El aumento anual en el empleo fue impulsado por la industria de la transformación y servicios para empresas con un crecimiento ponderado de 1.2% y 1.0%, respectivamente. Los sectores con el mayor aumento

porcentual anual fueron agropecuario con 8.2% y transportes y comunicaciones con 5.2%.

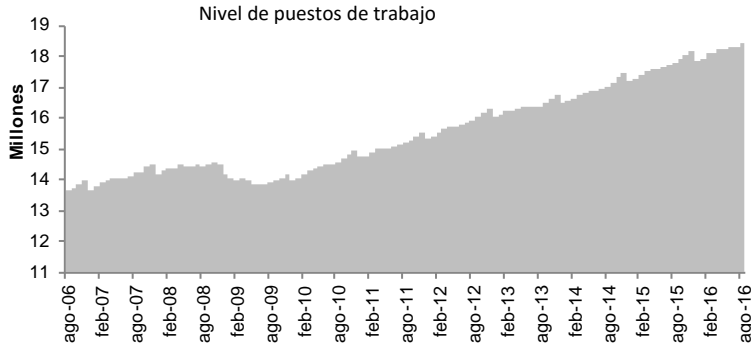
- Los estados de mayor incremento anual son Quintana Roo, Aguascalientes y Querétaro, con aumento superior a 7.5%.

¹¹ Del 1ro de diciembre de 2012 al 31 de agosto de 2016.

¹² Se considera el periodo del 31 de julio de 1997 al 31 de agosto de 2016.

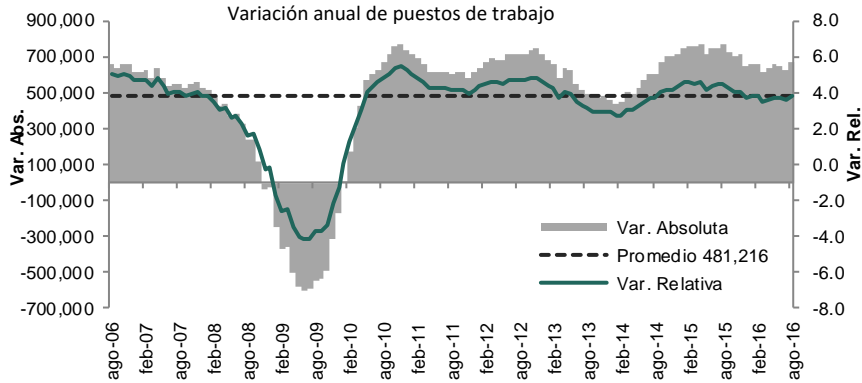
§ Series mensuales de empleo asegurado por diferentes dimensiones de interés tales como actividad económica, delegación de adscripción al IMSS, tamaño de patrón, entre otras, se encuentran disponibles en la página de internet del Instituto, sección de Estadísticas en <http://www.imss.gob.mx/conoce-al-imss/informes-estadisticas>, y en consulta dinámica (cubos).

Empleo asegurado en el IMSS



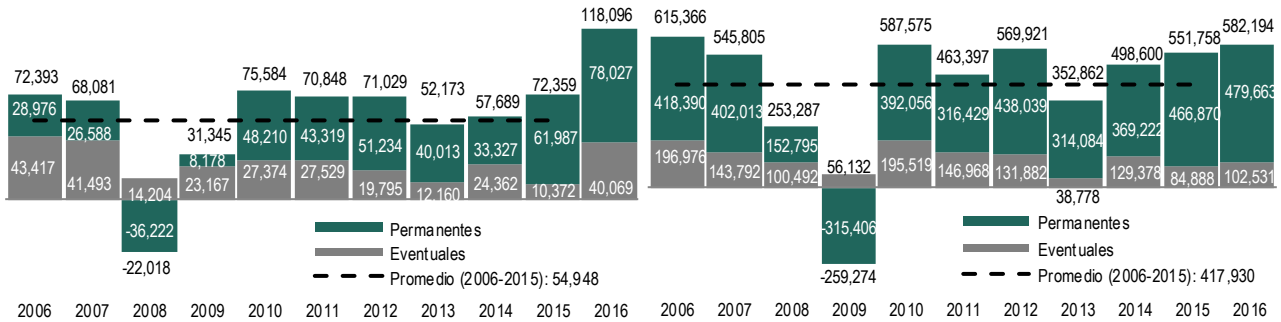
Puestos de trabajo al 31-ago-16:
18,466,227

Variación	
Con respecto al 31-ago-15	674,882 (3.8%)
Con respecto al 31-dic-15	582,194 (3.3%)
Con respecto al 31-jul-16	118,096 (0.6%)

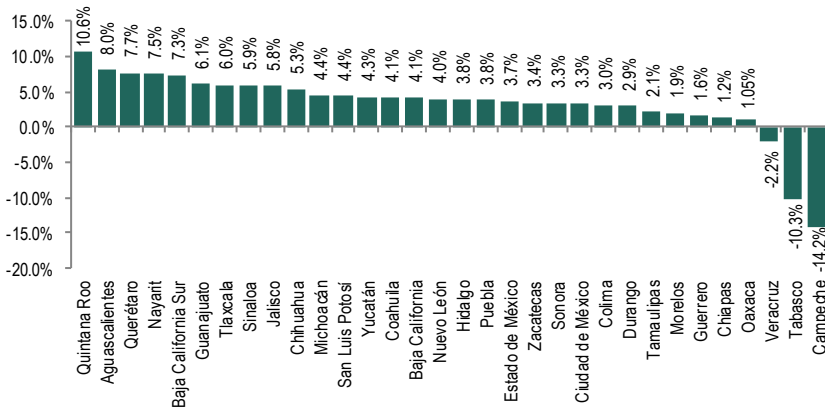


Variación mensual de puestos de trabajo en el IMSS
al 31 de agosto de cada año*

Variación de puestos de trabajo en el IMSS,
entre el 31 de agosto y el 31 de diciembre de cada año



% Variación anual de puestos de trabajo
por entidad federativa (ago-16 / ago-15)



% Variación anual de puestos de trabajo
por sector económico (ago-16 / ago-15)

