



México, D.F., a 10 de junio de 2014.
No. 032.

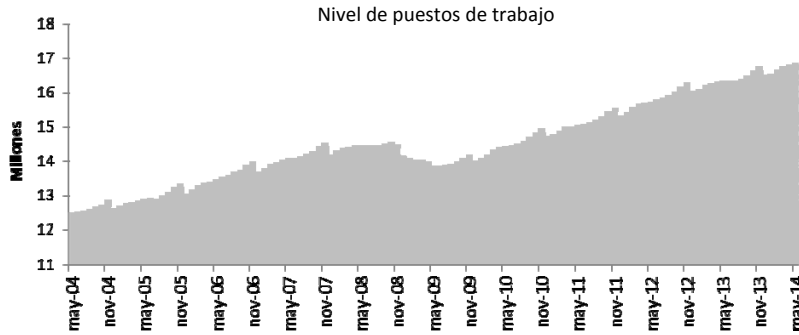
Puestos de trabajo afiliados al Instituto Mexicano del Seguro Social (IMSS) al mes de mayo de 2014[§]

- El IMSS informa que al 31 de mayo de 2014 se encuentran registrados en el Instituto 16,885,220 puestos de trabajo:
 - El 85.9% (14,504,299) corresponde a plazas de tipo permanente y el 14.1% (2,380,921) a plazas de tipo eventual. En los cuatro últimos años estos porcentajes se han mantenido relativamente constantes.
- Durante mayo se reporta un incremento de 47,853 puestos de trabajo (0.3%):
 - Esta creación de empleo es favorable, muy por arriba de los 6,929 puestos observados en mayo del año pasado; es decir, 40,924 puestos superior.
 - El aumento de mayo de 2014 es el segundo mayor crecimiento reportado durante los mayos de los últimos once años, sólo por debajo del incremento en 2006 (84,006), y es 40,685 puestos superior a la variación promedio reportada durante los mayos de los 10 años previos (7,168).
 - Durante mayo de 2014, se reporta un incremento de 67,042 puestos de tipo permanente y un decremento de 19,189 puestos eventuales. Esta última caída es estacional asociada al ciclo agrícola, e inferior a la disminución de 29,547 reportada durante mayo de 2013.
- En lo que va del año se registra un aumento de 360,159 puestos de trabajo (2.2%):
 - Este incremento es 67,300 puestos mayor que la variación reportada en el mismo periodo del año anterior (292,859), y 95,429 empleos mayor que la variación promedio reportada en mismo lapso de los 10 años previos (264,730).
 - El 70.5% (253,947) del incremento en lo que va del año corresponde a empleos de tipo permanente y el 29.5% (106,212) a empleos de tipo eventual.
- Finalmente, el crecimiento en los últimos 12 meses fue de 530,318 puestos (3.2%):
 - La tasa de crecimiento anual en los puestos de trabajo se eleva de 3.0% en el mes pasado a 3.2% en este mes de mayo de 2014.
 - El 80.5% (427,029) del incremento en el último año corresponde a empleos de tipo permanente y el 19.5% (103,289) a empleos de tipo eventual.

§ Series mensuales de empleo asegurado por diferentes dimensiones de interés tales como actividad económica, delegación de adscripción al IMSS, tamaño de patrón, entre otras, se encuentran disponibles en la página de internet del Instituto, sección de Estadísticas en <http://www.imss.gob.mx/estadisticas/financieras/Pages/default.aspx>.



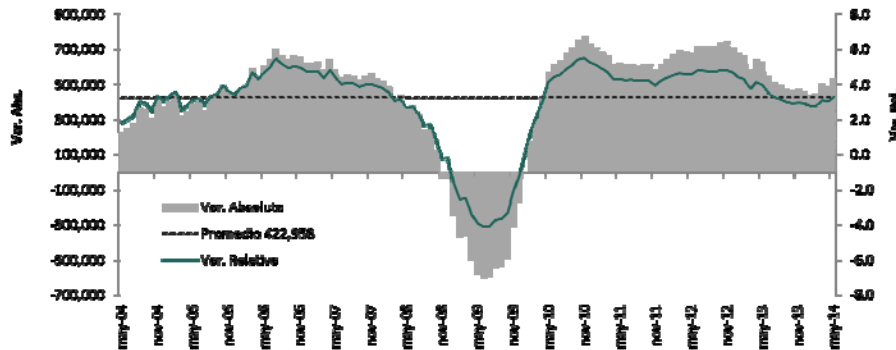
Empleo asegurado en el IMSS



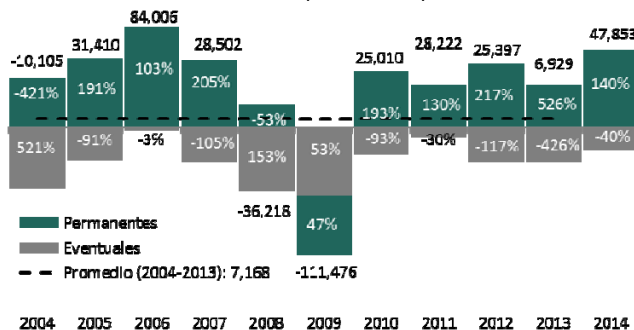
Puestos de trabajo al 31-may-14: 16,885,220

Variación	
Con respecto al 31-may-13	530,318 (3.2%)
Con respecto al 31-dic-13	360,159 (2.2%)
Con respecto al 30-abr-14	47,853 (0.3%)

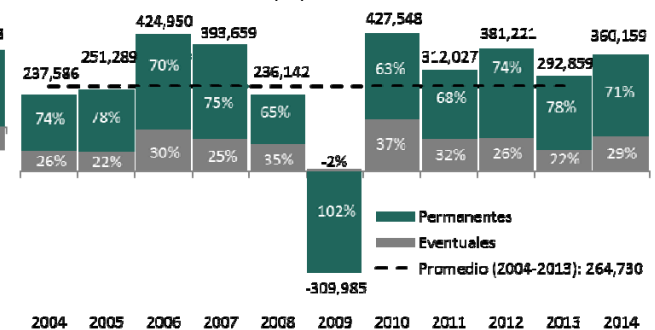
Variación anual de puestos de trabajo



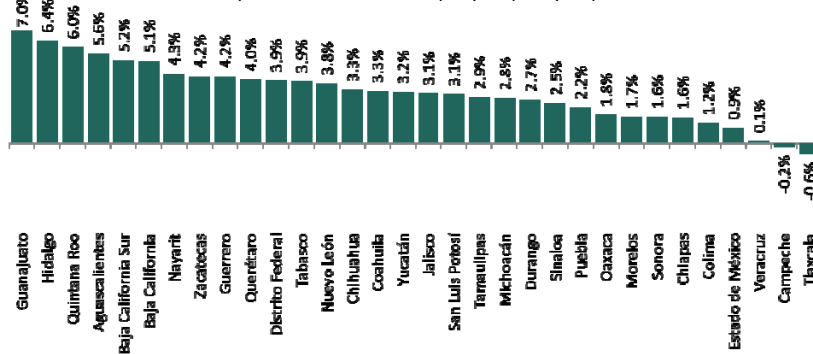
Variación de puestos de trabajo en el IMSS entre el cierre de abril y el 31 de mayo de cada año



Variación de puestos de trabajo en el IMSS entre el cierre de mayo y el 31 de diciembre de cada año



% Variación anual de puestos de trabajo por entidad federativa (may-14 / may-13)



% Variación anual de puestos de trabajo por sector económico (may-14 / may-13)

