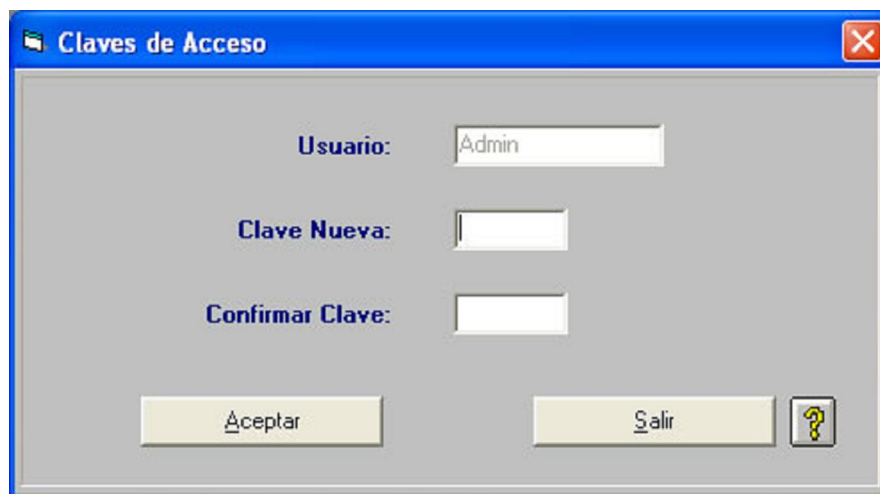


Acceso al Sistema

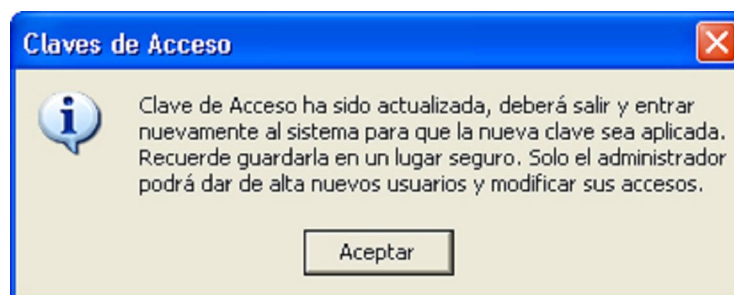
Cuando inicia por primera vez, el sistema le pedirá que teclee un usuario y una contraseña.



Tenga cuidado cuando escriba su contraseña porque el Sistema valida si existen Mayúsculas y Minúsculas.

Una ventana de formulario con el título 'Claves de Acceso'. Tiene tres campos de texto: 'Usuario' con el valor 'Admin', 'Clave Nueva' y 'Confirmar Clave'. Hay botones 'Aceptar', 'Salir' y un icono de ayuda.

Al darle clic en aceptar le saldrá el siguiente mensaje.



Deberá abrir de nuevo la aplicación, para poder acceder a la ventana de acceso.

En la pantalla de Acceso al Sistema se le pedirá que teclee el usuario y la contraseña que usted asignó.



Acceso al Sistema

Usuario: Admin

Contraseña: *****

Aceptar Cancelar

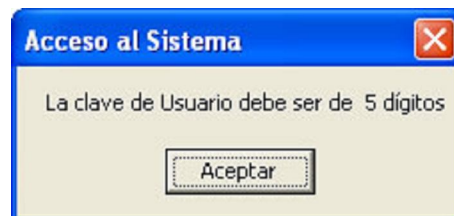
**Botón Cancelar**

Borra la pantalla y no efectúa acción alguna.

- Si el usuario y la contraseña no es correcta se mostrará el mensaje de error.



La contraseña debe contener 5 dígitos.

**Botón Aceptar,**

Si es correcto el usuario y contraseña se abrirá la ventana principal, el Sistema presenta una pantalla principal con los siguientes elementos:

